

**UNIVERSIDAD TECNOLÓGICA DE AGUASCALIENTES**

**ESTADOS FINANCIEROS DICTAMINADOS**

**31 DE DICIEMBRE DE 2017  
INFORME DE LOS AUDITORES  
INDEPENDIENTES**

UNIVERSIDAD TECNOLÓGICA DE AGUASCALIENTES

ESTADOS FINANCIEROS DICTAMINADOS  
31 DE DICIEMBRE DE 2017

ÍNDICE

<u>Contenido</u>	<u>Página</u>
Informe de los auditores independientes	1
Estados financieros:	
Estado de situación financiera	5
Estado de actividades	6
Estado de variación en la hacienda pública	7
Estado analítico del activo	8
Estado analítico de la deuda y otros pasivos	9
Estado Cambios en la situación financiera	10
Estado de flujos de efectivo	11
Estado analítico del ingreso	12
Estado Analítico del Ejercicio del Presupuesto de Egresos	
• Clasificación por objeto del gasto	13
• Clasificación económica por tipo de gasto	14
• Clasificación administrativa	15
• Clasificación funcional, finalidad, función, subsunción	16
• Por categoría programática	17
Notas a los estados financieros	18

## INFORME DE LOS AUDITORES INDEPENDIENTES

Al H. Consejo Directivo de la  
Universidad Tecnológica de Aguascalientes (Organismo Público Descentralizado).

### Opinión.

Hemos auditado los estados financieros de la **Universidad Tecnológica de Aguascalientes (Organismo Público Descentralizado)**, (la Universidad), que comprenden el estado de situación financiera al 31 de diciembre de 2017, el estado de actividades, de variaciones en la hacienda pública, de cambios en la situación financiera, de flujos de efectivo, analítico del activo, analítico de la deuda y otros pasivos, analítico de ingresos, analítico del ejercicio del presupuesto de egresos y de gasto por categoría programática, correspondientes al año en que terminó en esa fecha, así como las notas explicativas a los estados financieros, que incluyen un resumen de las políticas contables significativas.

En nuestra opinión, los estados financieros adjuntos presentan razonablemente, en todos los aspectos materiales, la situación financiera de **Universidad Tecnológica de Aguascalientes (Organismo Público Descentralizado)**, al 31 de diciembre de 2017, así como el estado de sus actividades, las variaciones en la hacienda pública, de cambios en la situación financiera, de flujos de efectivo, analítico del activo, analítico de la deuda y otros pasivos, analítico de ingresos, analítico del ejercicio del presupuesto de egresos, de gasto por categoría programática, correspondientes al año que terminó en esa fecha, de conformidad con las bases contables establecidas en la Ley General de Contabilidad Gubernamental en México, mencionadas en la Notas 2 y 3 a los estados financieros.

### Fundamento de la opinión.

Hemos llevado a cabo nuestra auditoría de conformidad con las Normas Internacionales de Auditoría (NIA). Nuestras responsabilidades de acuerdo con dichas normas se describen más adelante en la sección *Responsabilidades del auditor en relación con la auditoría de los estados financieros* de este informe. Somos independientes de la Universidad de conformidad con el Código de Ética Profesional del Instituto Mexicano de Contadores Públicos, A.C., junto con los requerimientos de ética que son aplicables a nuestras auditorías de estados financieros en México, y hemos cumplido con las demás responsabilidades éticas de conformidad con esos requerimientos y con el Código de Ética Profesional. Consideramos que la evidencia de auditoría que hemos obtenido proporciona una base suficiente y adecuada para nuestra opinión.



### **Párrafo de énfasis.**

Bases de preparación de los estados financieros contables.

Sin que ello tenga efecto en nuestra opinión, llamamos nuestra atención a lo mencionado en las Notas 2 y 3 a los estados financieros, en las que se describen las bases contables utilizadas para la preparación de los estados financieros contables adjuntos. Dichos estados financieros fueron preparados para cumplir con los requerimientos normativos gubernamentales a los que está sujeto la Universidad y para ser integrados a la Cuenta Pública, los cuales están presentados en los formatos establecidos por la Ley General de Contabilidad Gubernamental, los criterios de Consejo Nacional de Armonización Contable (CONAC), el Manual de Contabilidad Gubernamental, los criterios contables establecidas en la Ley de Presupuesto, Gasto Público y Responsabilidad Hacendaria del Estado de Aguascalientes.

Como se menciona en la nota 3, al 31 de diciembre de 2016 la Universidad no había reconocido la depreciación y amortización en sus bienes inmuebles, muebles, e intangibles, siendo que para el ejercicio 2017, se lleva al resultado un monto total por \$132,600,667, el cual incluye los efectos de los ejercicios anteriores y la depreciación del ejercicio.

### **Responsabilidades de la Administración y de los encargados del gobierno de la Universidad en relación con los estados financieros.**

La Administración es responsable de la preparación y presentación razonable de los estados financieros, de conformidad con las bases contables establecidas en la Ley General de Contabilidad Gubernamental, los criterios de (CONAC), el Manual de Contabilidad Gubernamental, los criterios contables establecidos en la Ley de Presupuesto, Gasto Público y Responsabilidad Hacendaria del Estado de Aguascalientes, mencionadas en las Notas 2 y 3 a los estados financieros y del control interno que la Administración consideró necesario para permitir la preparación de estados financieros libres de desviaciones materiales debida a fraude o error.

En la preparación de los estados financieros, la Administración es responsable de la valoración de la capacidad de la Universidad de continuar como negocio en marcha, revelando, en su caso, las cuestiones relacionadas al negocio en marcha y utilizando el principio contable de negocio en marcha excepto si la Administración tiene la intención de liquidar la Universidad o de cesar operaciones, o exista otra alternativa más realista.

Los responsables de la Administración de la Universidad son responsables de la supervisión del proceso de información financiera de la Universidad.

### **Responsabilidades del auditor en relación con la auditoría de los estados Financieros**

Nuestros objetivos son obtener una seguridad razonable de que los estados financieros en su conjunto están libres de desviación material, debida a fraude o error, y emitir un informe de auditoría que contiene nuestra opinión. Seguridad razonable es un alto nivel de seguridad, pero no garantiza que una auditoría realizada de conformidad con las Normas Internacionales de Auditoría (NIA) siempre

detecte una desviación material cuando existe. Las desviaciones pueden deberse a fraude o error y se consideran materiales si, individualmente o de forma agregada, puede preverse razonablemente que influyan en las decisiones económicas que los usuarios toman basándose en los estados financieros.

Como parte de una auditoría de conformidad con las NIA, aplicamos nuestro juicio profesional y mantenemos una actitud de escepticismo profesional durante toda la auditoría. También:

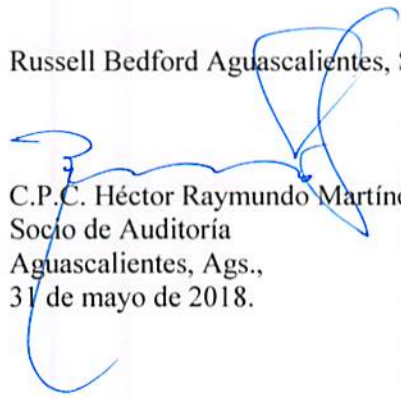
- Identificamos y valoramos los riesgos de desviación material en los estados financieros, debida a fraude o error, diseñamos y aplicamos procedimientos de auditoría para responder a dichos riesgos y obtenemos evidencia de auditoría suficiente y adecuada para proporcionar una base para nuestra opinión. El riesgo de no detectar una desviación material debida a fraude es más elevado que en el caso de una desviación material debida a error, ya que el fraude puede implicar colusión, falsificación, omisiones deliberadas, manifestaciones intencionadamente erróneas o la elusión del control interno.
- Obtenemos conocimiento del control interno relevante para la auditoría con el fin de diseñar procedimientos de auditoría que sean adecuados en función de las circunstancias y no con la finalidad de expresar una opinión sobre la eficacia del control interno de la Universidad.
- Evaluamos lo adecuado de las políticas contables aplicadas y la razonabilidad de las estimaciones contables y la correspondiente información revelada por la Administración.
- Concluimos sobre lo adecuado de la utilización, por la Administración, del principio contable de negocio en marcha y, con la evidencia de auditoría obtenida, concluimos sobre si existe o no una incertidumbre material relacionada con hechos o con condiciones que pueden generar dudas significativas sobre la capacidad de la Universidad para continuar como negocio en marcha. Si concluimos que existe una incertidumbre material, se requiere que llamemos la atención en nuestro informe de auditoría sobre la correspondiente información revelada en los estados financieros o, si dichas revelaciones no son adecuadas, que expresemos una opinión modificada. Nuestras conclusiones se basan en la evidencia de auditoría obtenida hasta la fecha de nuestro informe de auditoría. Sin embargo, hechos o condiciones futuros pueden ser causa de que la Universidad deje de ser un negocio en marcha.
- Evaluamos en su conjunto, la presentación, la estructura y el contenido de los estados financieros, incluida la información revelada y si los estados financieros representan las transacciones y hechos subyacentes de un modo que logran la presentación fiel.

Comunicamos a los responsables del gobierno de la Universidad, entre otras cuestiones, el alcance y el momento de realización de la auditoría y los hallazgos significativos de la auditoría, así como cualquier deficiencia significativa del control interno que identificamos en el transcurso de la auditoría.

**Otras cuestiones**

Los estados financieros de la **Universidad Tecnológica de Aguascalientes (Organismo Público Descentralizado)**, correspondientes al ejercicio terminado al 31 de diciembre de 2016 fueron auditados por otro auditor quien expresó una opinión modificada sobre dichos estados financieros el 17 de mayo de 2017.

Russell Bedford Aguascalientes, S. C.

  
C.P.C. Héctor Raymundo Martínez Saucedo  
Socio de Auditoría  
Aguascalientes, Ags.,  
31 de mayo de 2018.

**UNIVERSIDAD TECNOLÓGICA DE AGUASCALIENTES**  
**Estado de Situación Financiera**  
**Al 31 de diciembre de 2017 y 2016**  
(Miles de pesos)

CONCEPTO	Año		CONCEPTO	Año	
	2017	2016		2017	2016
<b>ACTIVO</b>			<b>PASIVO</b>		
<b>Activo Circulante</b>			<b>Pasivo Circulante</b>		
Efectivo y Equivalentes (Nota 4)	\$ 52,465,876	\$ 45,854,516	Cuentas por Pagar a Corto Plazo	\$ 20,339,375	\$ 8,299,504
Derechos a Recibir Efectivo o Equivalentes (Nota 5)	405,090	512,488	Documentos por Pagar a Corto Plazo	-	-
Derechos a Recibir Bienes o Servicios	54,866	18,150	Porción a Corto Plazo de la Deuda Pública a Largo Plazo	-	-
Inventarios (Nota 6)	-	-	Titulos y Valores a Corto Plazo	-	-
Almacenes	321,037	368,798	Pasivos Diferidos a Corto Plazo	-	-
Estimación por Pérdida o Deterioro de Activos Circulantes	-	-	Fondos y Bienes de Terceros en Garantía y/o Administración a Corto Plazo	-	-
Otros Activos Circulantes	-	-	Provisiones a Corto Plazo	9,183,308	30,721,488
<b>Total de Activos Circulantes</b>	<b>53,246,869</b>	<b>46,753,952</b>	Otros Pasivos a Corto Plazo	-	-
			<b>Total de Pasivos Circulantes</b>	<b>29,522,683</b>	<b>39,020,992</b>
<b>Activo No Circulante</b>			<b>Pasivo No Circulante</b>		
Inversiones Financieras a Largo Plazo	-	-	Cuentas por Pagar a Largo Plazo	-	-
Derechos a Recibir Efectivo o Equivalentes a Largo Plazo	5,328	5,328	Documentos por Pagar a Largo Plazo	-	-
Bienes Inmuebles, Infraestructura y Construcciones en Proceso (Nota 7)	253,776,415	235,792,669	Deuda Pública a Largo Plazo	-	-
Bienes Muebles (Nota 7)	135,552,862	134,960,586	Pasivos Diferidos a Largo Plazo	-	-
Activos Intangibles (Nota 7)	2,912,764	2,442,467	Fondos y Bienes de Terceros en Garantía y/o en Administración a Largo Plazo	-	-
Depreciación, Deterioro y Amortización Acumulada de Bienes (Nota 7)	(132,600,667)	-	Provisiones a Largo Plazo (Nota 8)	13,126,599	13,126,599
Activos Diferidos	-	-	<b>Total de Pasivos No Circulantes</b>	<b>13,126,599</b>	<b>13,126,599</b>
Estimación por Pérdida o Deterioro de Activos no Circulantes	-	-	<b>Total del Pasivo</b>	<b>\$ 42,649,282</b>	<b>\$ 52,147,590</b>
Otros Activos no Circulantes	-	-			
<b>Total de Activos No Circulantes</b>	<b>259,646,702</b>	<b>373,201,050</b>	<b>HACIENDA PÚBLICA/ PATRIMONIO</b>		
<b>Total del Activo</b>	<b>\$ 312,893,571</b>	<b>\$ 419,955,001</b>	<b>Hacienda Pública/Patrimonio Contribuido</b>	<b>\$ 68,454,529</b>	<b>\$ 46,483,487</b>
			Aportaciones	68,454,529	46,916,349
			Donaciones de Capital	-	(432,862)
			Actualización de la Hacienda Pública / Patrimonio (Nota 9)	-	-
			<b>Hacienda Pública/Patrimonio Generado</b>	<b>201,789,760</b>	<b>321,323,924</b>
			Resultado del Ejercicio (Ahorro / Desahorro)	(107,418,364)	17,775,359
			Resultados de Ejercicios Anteriores	188,107,824	182,015,403
			Revalúos	121,100,300	121,533,162
			Reservas	-	-
			Rectificaciones de Resultados de Ejercicios Anteriores	-	-
			<b>Exceso o Insuficiencia en la Actualización de la Hacienda Pública/Patrimonio</b>	<b>-</b>	<b>-</b>
			Resultado por Posición Monetaria	-	-
			Resultado por Tenencia de Activos no Monetarios	-	-
			<b>Total Hacienda Pública/ Patrimonio</b>	<b>\$ 270,244,289</b>	<b>\$ 367,807,411</b>
			<b>Total del Pasivo y Hacienda Pública / Patrimonio</b>	<b>\$ 312,893,571</b>	<b>\$ 419,955,001</b>

Las notas adjuntas son parte integrante de estos estados financieros

  
M. D. S. Ricardo Alfredo Serrano Rangel  
Rector

  
C.P. Lino Arturo Vera Pérez  
Director de Administración y Finanzas

UNIVERSIDAD TECNOLÓGICA DE AGUASCALIENTES

Estado de Actividades  
Del 1 de enero al 31 de diciembre de 2017 y 2016  
(Miles de pesos)

Concepto	2017	2016	Concepto	2017	2016
<b>INGRESOS Y OTROS BENEFICIOS</b>			<b>GASTOS Y OTRAS PÉRDIDAS</b>		
Ingresos de la Gestión (Nota 10)	\$ 30,367,452	\$ 26,503,624	Gastos de Funcionamiento	\$ 110,950,869	\$ 112,293,921
Impuestos	-	-	Servicios Personales	82,057,372	75,385,242
Cuotas y Aportaciones de Seguridad Social	-	-	Materiales y Suministros	4,906,969	4,605,265
Contribuciones de Mejoras	-	-	Servicios Generales	23,986,528	32,303,414
Derechos	-	-	<b>Transferencia, Asignaciones, Subsidios y Otras Ayudas</b>	<b>3,733,488</b>	-
Productos de Tipo Corriente	-	-	Transferencias Internas y Asignaciones al Sector Público	3,733,488	-
Aprovechamientos de Tipo Corriente	-	-	Transferencias al Resto del Sector Público	-	-
Ingresos por Venta de Bienes y Servicios	30,367,452	26,503,624	Subsidios y Subvenciones	-	-
Ingresos no Comprendidos en las Fracciones de la Ley de Ingresos Causados en Ejercicios Fiscales Anteriores Pendientes de Liquidación o Pago	-	-	Ayudas Sociales	-	-
<b>Participaciones, Aportaciones, Transferencias, Asignaciones, Subsidios y Otras Ayudas</b>	<b>110,494,611</b>	<b>104,723,334</b>	Pensiones y Jubilaciones	-	-
Participaciones y Aportaciones (Nota 11)	10,036,467	24,176,469	Transferencias a Fideicomisos, Mandatos y Contratos Análogos	-	-
Transferencia, Asignaciones, Subsidios y Otras ayudas	100,458,144	80,546,865	Transferencias a la Seguridad Social	-	-
<b>Otros Ingresos y Beneficios (Nota 12)</b>	<b>-</b>	<b>-</b>	Donativos	-	-
Ingresos Financieros	-	-	Transferencias al Exterior	-	-
Incremento por Variación de Inventarios	-	-	<b>Participaciones y Aportaciones</b>	<b>-</b>	<b>-</b>
Disminución del Exceso de Estimaciones por Pérdida o Deterioro u Obsolescencia	-	-	Participaciones	-	-
Disminución del Exceso de Provisiones	-	-	Aportaciones	-	-
Otros Ingresos y Beneficios Varios	-	-	Convenios	-	-
<b>Total de Ingresos y Otros Beneficios</b>	<b>\$ 140,862,063</b>	<b>\$ 131,226,958</b>	Intereses, Comisiones y Otros Gastos de la Deuda Pública	-	-
			Intereses de la Deuda Pública	-	-
			Comisiones de la Deuda Pública	-	-
			Gastos de la Deuda Pública	-	-
			Costo por Coberturas	-	-
			Apoyos Financieros	-	-
			<b>Otros Gastos y Pérdidas Extraordinarias</b>	<b>133,596,070</b>	<b>-</b>
			Estimaciones, Depreciaciones, Deterioros, Obsolescencia y Amortizaciones	132,600,667	-
			Provisiones	-	-
			Disminución de Inventarios	-	-
			Aumento por Insuficiencia de Estimaciones por Pérdida o Deterioro y Obsolescencia	-	-
			Aumento por Insuficiencia de Provisiones	-	-
			Otros Gastos	995,403	-
			<b>Inversión Pública</b>	<b>-</b>	<b>-</b>
			Inversión Pública no Capitalizable	-	-
			<b>Total de Gastos y Otras Pérdidas</b>	<b>248,280,427</b>	<b>112,293,921</b>
			<b>Resultados del Ejercicio (Ahorro/Desahorro)</b>	<b>\$ (107,418,364)</b>	<b>\$ 18,933,037</b>

Las notas adjuntas son parte integrante de estos estados financieros.

  
M. D. S. Ricardo Alfredo Serrano Rangel  
Rector

  
C. P. Lino Arturo Vera Pérez  
Director de Administración y Finanzas



UNIVERSIDAD TECNOLÓGICA DE AGUASCALIENTES

Estado de Variación en la Hacienda Pública / Patrimonio  
Del 1 de enero al 31 de diciembre de 2017 y 2016  
(Miles de pesos)

Concepto	Hacienda Pública / Patrimonio Contribuido	Hacienda Pública/Patrimonio Generado de Ejercicios Anteriores	Hacienda Pública/Patrimonio Generado del Ejercicio	Ajustes por Cambios de Valor	Total
<b>Rectificaciones de Resultados de Ejercicios Anteriores</b>	\$ -	\$ -	\$ -	\$ -	\$ -
<b>Patrimonio Neto Inicial Ajustado del Ejercicio</b>	<u>46,483,487</u>	-	-	-	<u>46,483,487</u>
Aportaciones	46,916,349	-	-	-	46,916,349
Donaciones de Capital	(432,862)	-	-	-	(432,862)
Actualización de la Hacienda Pública/Patrimonio	-	-	-	-	-
<b>Variaciones de la Hacienda Pública/Patrimonio Neto del Ejercicio</b>	-	<u>321,323,924</u>	<u>(17,775,359)</u>	-	<u>303,548,565</u>
Resultados del Ejercicio (Ahorro/Desahorro)	-	17,775,359	(17,775,359)	-	-
Resultados de Ejercicios Anteriores	-	182,015,403	-	-	182,015,403
Revalúos	-	121,533,162	-	-	121,533,162
Reservas	-	-	-	-	-
<b>Hacienda Pública/Patrimonio Neto Final del Ejercicio 2016</b>	<u>\$ 46,483,487</u>	<u>\$ 321,323,924</u>	<u>\$ (17,775,359)</u>	<u>\$ -</u>	<u>\$ 350,032,052</u>
<b>Rectificaciones de Resultados de Ejercicios Anteriores</b>	-	-	-	-	-
<b>Cambios en la Hacienda Pública/Patrimonio Neto del Ejercicio 2017</b>	<u>21,971,042</u>	-	-	-	<u>21,971,042</u>
Aportaciones	21,538,180	-	-	-	21,538,180
Donaciones de Capital	432,862	-	-	-	432,862
Actualización de la Hacienda Pública/Patrimonio	-	-	-	-	-
<b>Variaciones de la Hacienda Pública/Patrimonio Neto del Ejercicio</b>	-	-	<u>(101,758,805)</u>	-	<u>(101,758,805)</u>
Resultados del Ejercicio (Ahorro/Desahorro)	-	-	(107,418,364)	-	(107,418,364)
Resultados de Ejercicios Anteriores	-	-	6,092,421	-	6,092,421
Revalúos	-	-	(432,862)	-	(432,862)
Reservas	-	-	-	-	-
<b>Saldo Neto en la Hacienda Pública / Patrimonio 2017</b>	<u>\$ 68,454,529</u>	<u>\$ 321,323,924</u>	<u>\$ (119,534,164)</u>	<u>\$ -</u>	<u>\$ 270,244,289</u>

Las notas adjuntas son parte integrante de estos estados financieros.



M. D. S. Ricardo Alfredo Serrano Rangel  
Rector




C.P. Lino Arturo Vera Pérez  
Director de Administración y Finanzas

UNIVERSIDAD TECNOLÓGICA DE AGUASCALIENTES

Estado Analítico del Activo  
Del 1 de enero al 31 de diciembre de 2017  
(Miles de pesos)

Concepto	Saldo Inicial 1	Cargos del Periodo 2	Abonos del Periodo 3	Saldo Final 4=(1+2-3)	Variación del Periodo (4-1)
<b>ACTIVO</b>	<b>\$ 419,955,002</b>	<b>\$ 762,518,016</b>	<b>\$ 869,579,447</b>	<b>\$ 312,893,571</b>	<b>\$(107,061,431)</b>
<b>Activo Circulante</b>	<b>46,753,952</b>	<b>729,285,864</b>	<b>722,792,947</b>	<b>53,246,869</b>	<b>6,492,917</b>
Efectivo y Equivalentes	45,854,516	579,818,486	573,207,126	52,465,876	6,611,360
Derechos a Recibir Efectivo o Equivalentes	512,488	145,616,589	145,723,987	405,090	107,398
Derechos a Recibir Bienes o Servicios	18,150	2,909,868	2,873,152	54,866	36,716
Inventarios	-	-	-	-	-
Almacenes	368,798	940,921	988,682	321,037	47,761
Estimación por Pérdida o Deterioro de Activos Circulantes	-	-	-	-	-
Otros Activos Circulantes	-	-	-	-	-
<b>Activo No Circulante</b>	<b>373,201,050</b>	<b>33,232,152</b>	<b>146,786,500</b>	<b>259,646,702</b>	<b>113,554,348</b>
Inversiones Financieras a Largo Plazo	-	-	-	-	-
Derechos a Recibir Efectivo o Equivalentes a Largo Plazo	5,328	-	-	5,328	-
Bienes Inmuebles, Infraestructura y Construcciones en Proceso	235,792,669	19,119,417	1,135,671	253,776,415	17,983,746
Bienes Muebles	134,960,586	13,642,438	13,050,162	135,552,862	592,276
Activos Intangibles	2,442,467	470,297	-	2,912,764	470,297
Depreciación, Deterioro y Amortización Acumulada de Bienes	-	-	132,600,667	(132,600,667)	(132,600,667)
Activos Diferidos	-	-	-	-	-
Estimación por Pérdida o Deterioro de Activos no Circulantes	-	-	-	-	-
Otros Activos no Circulantes	-	-	-	-	-

Las notas adjuntas son parte integrante de estos estados financieros



M. D. S. Ricardo Alfredo Serrano Rangel  
Rector




C. P. Lino Arturo Vera Pérez  
Director de Administración y Finanzas

UNIVERSIDAD TECNOLÓGICA DE AGUASCALIENTES

Estado Analítico de la Deuda y Otros Pasivos  
Del 1 de enero al 31 de diciembre de 2017  
(Miles de pesos)

Denominación de las Deudas	Moneda de Contratación	Institución o País Acreedor	Saldo Inicial del Periodo	Saldo Final del Periodo
<b>DEUDA PÚBLICA</b>				
<b>Corto Plazo</b>				
<b>Deuda Interna</b>			\$	\$
Instituciones de Crédito			-	-
Títulos y Valores			-	-
Arrendamientos Financieros			-	-
<b>Deuda Externa</b>				
Organismos Financieros Internacionales			-	-
Deuda Bilateral			-	-
Títulos y Valores			-	-
Arrendamientos Financieros			-	-
<b>Subtotal a Corto Plazo</b>			<u>-</u>	<u>-</u>
<b>Largo Plazo</b>				
<b>Deuda Interna</b>				
Instituciones de Crédito			-	-
Títulos y Valores			-	-
Arrendamientos Financieros			-	-
<b>Deuda Externa</b>				
Organismos Financieros Internacionales			-	-
Deuda Bilateral			-	-
Títulos y Valores			-	-
Arrendamientos Financieros			-	-
<b>Subtotal a Largo Plazo</b>			<u>-</u>	<u>-</u>
<b>Otros Pasivos</b>			<u>52,147,590</u>	<u>42,649,281</u>
<b>Total Deuda y Otros Pasivos</b>			<u>\$ 52,147,590</u>	<u>\$ 42,649,281</u>

Las notas adjuntas son parte integrante de estos estados financieros.



M. D. S. Ricardo Alfredo Serrano Rangel  
Rector



C.P. Lino Arturo Vera Pérez  
Director de Administración y Finanzas

UNIVERSIDAD TECNOLÓGICA DE AGUASCALIENTES

Estado de Cambios en la Situación Financiera  
Del 1 de enero al 31 de diciembre de 2017  
(Miles de pesos)

Concepto	Origen	Aplicación	Concepto	Origen	Aplicación
<b>ACTIVO</b>	<b>\$ 132,755,826</b>	<b>\$ 25,694,395</b>	<b>PASIVO</b>	<b>\$ 12,039,871</b>	<b>\$ 21,538,180</b>
<b>Activo Circulante</b>	<b>155,159</b>	<b>6,648,076</b>	<b>Pasivo Circulante</b>	<b>12,039,871</b>	<b>21,538,180</b>
Efectivo y Equivalentes	-	6,611,360	Cuentas por Pagar a Corto Plazo	12,039,871	-
Derechos a Recibir Efectivo o Equivalentes	107,398	-	Documentos por Pagar a Corto Plazo	-	-
Derechos a Recibir Bienes o Servicios	-	36,716	Porción a Corto Plazo de la Deuda Pública a Largo Plazo	-	-
Inventarios	-	-	Titulos y Valores a Corto Plazo	-	-
Almacenes	47,761	-	Pasivos Diferidos a Corto Plazo	-	-
Estimación por Pérdida o Deterioro de Activos Circulantes	-	-	Fondos y Bienes de Terceros en Garantía y/o Administración a Corto Plazo	-	-
Otros Activos Circulantes	-	-	Provisiones a Corto Plazo	-	21,538,180
<b>Activo No Circulante</b>	<b>132,600,667</b>	<b>19,046,319</b>	Otros Pasivos a Corto Plazo	-	-
Inversiones Financieras a Largo Plazo	-	-	<b>Pasivo No Circulante</b>	<b>-</b>	<b>-</b>
Derechos a Recibir Efectivo o Equivalentes a Largo Plazo	-	-	Cuentas por Pagar a Largo Plazo	-	-
Bienes Inmuebles, Infraestructura y Construcciones en Proceso	-	17,983,746	Documentos por Pagar a Largo Plazo	-	-
Bienes Muebles	-	592,276	Deuda Pública a Largo Plazo	-	-
Activos Intangibles	-	470,297	Pasivos Diferidos a Largo Plazo	-	-
Depreciación, Deterioro y Amortización Acumulada de Bienes	132,600,667	-	Fondos y Bienes de Terceros en Garantía y/o en Administración a Largo Plazo	-	-
Activos Diferidos	-	-	Provisiones a Largo Plazo	-	-
Estimación por Pérdida o Deterioro de Activos no Circulantes	-	-	<b>HACIENDA PÚBLICA/ PATRIMONIO</b>	<b>(85,447,322)</b>	<b>- 95,302,564</b>
Otros Activos no Circulantes	-	-	<b>Hacienda Pública/Patrimonio Contribuido</b>	<b>21,971,042</b>	<b>-</b>
			Aportaciones	21,538,180	-
			Donaciones de Capital	432,862	-
			Actualización de la Hacienda Pública / Patrimonio	-	-
			<b>Hacienda Pública/Patrimonio Generado</b>	<b>(107,418,364)</b>	<b>(95,302,564)</b>
			Resultados del Ejercicio (Ahorro / Desahorro)	(107,418,364)	(107,418,364)
			Resultados de Ejercicios Anteriores	-	11,682,938
			Revalúos	-	432,862
			Reservas	-	-
			Rectificaciones de Resultados de Ejercicios Anteriores	-	-
			<b>Exceso o Insuficiencia en la Actualización de la Hacienda Pública/Patrimonio</b>	<b>-</b>	<b>-</b>
			Resultado por Posición Monetaria	-	-
			Resultado por Tenencia de Activos no Monetarios	-	-

Las notas adjuntas son parte integral de estos estados financieros



M. D. S. Ricardo Alfredo Serrano Rangel  
Rector



C. P. Lino Arturo Vera Pérez  
Director de Administración y Finanzas

UNIVERSIDAD TECNOLÓGICA DE AGUASCALIENTES

Estado de Flujos de Efectivo  
Del 1 de enero al 31 de diciembre de 2017 y 2016  
(Miles de pesos)

Concepto	2017	2016	Concepto	2017	2016
<b>Flujos de Efectivo de las Actividades de Gestión</b>			<b>Flujos de Efectivo de las Actividades de Inversión</b>		
<b>Origen</b>	<b>\$ 175,028,135</b>	<b>\$ 133,732,188</b>	<b>Origen</b>	<b>\$ 132,600,667</b>	<b>\$ -</b>
Impuestos	-	-	Bienes Inmuebles, Infraestructura y Construcciones en Proceso	-	-
Cuotas y Aportaciones de Seguridad Social	-	-	Bienes Muebles	-	-
Contribuciones de mejoras	-	-	Otros Origenes de Inversión	132,600,667	-
Derechos	-	-			
Productos de Tipo Corriente	-	-	<b>Aplicación</b>	<b>19,046,319</b>	<b>22,150,639</b>
Aprovechamientos de Tipo Corriente	-	-	Bienes Inmuebles, Infraestructura y Construcciones en Proceso	17,983,746	7,327,870
Ingresos por Venta de Bienes y Servicios	30,367,452	24,293,180	Bienes Muebles	592,276	14,822,769
Ingresos no Compreendidos en las Fracciones de la Ley de Ingresos Causados en Ejercicios Fiscales Anteriores Pendientes de Liquidación o Pago	-	4,715,674	Otras Aplicaciones de Inversión	470,297	-
Participaciones y Aportaciones	10,036,467	24,176,469			
Transferencias, Asignaciones y Subsidios y Otras Ayudas	100,458,144	80,546,865	<b>Flujos Netos de Efectivo por Actividades de Inversión</b>	<b>113,554,348</b>	<b>(22,150,639)</b>
Otros Origenes de Operación	34,166,072	-			
			<b>Flujo de Efectivo de las Actividades de Financiamiento</b>		
<b>Aplicación</b>	<b>\$ 281,971,123</b>	<b>\$ 118,323,386</b>	<b>Origen</b>	<b>\$ -</b>	<b>\$ -</b>
Servicios Personales	82,057,372	75,385,241	Endeudamiento Neto	-	-
Materiales y Suministros	4,906,969	4,431,780	Interno	-	-
Servicios Generales	23,986,528	31,424,134	Externo	-	-
Transferencias Internas y Asignaciones al Sector Público	-	-	Otros Origenes de Financiamiento	-	-
Transferencias al resto del Sector Público	-	-			
Subsidios y Subvenciones	-	-	<b>Aplicación</b>	<b>-</b>	<b>-</b>
Ayudas Sociales	3,733,488	-	Servicios de la Deuda	-	-
Pensiones y Jubilaciones	-	-	Interno	-	-
Transferencias a Fideicomisos, Mandatos y Contratos Análogos	-	-	Externo	-	-
Transferencias a la Seguridad Social	-	-	Otras Aplicaciones de Financiamiento	-	-
Donativos	-	-			
Transferencias al Exterior	-	-	<b>Flujos netos de Efectivo por Actividades de Financiamiento</b>	<b>-</b>	<b>-</b>
Participaciones	-	-			
Aportaciones	-	-	<b>Incremento/Disminución Neta en el Efectivo y Equivalentes al Efectivo</b>	<b>\$ 6,611,360</b>	<b>\$ (6,741,837)</b>
Convenios	-	-			
Otras Aplicaciones de Operación	167,286,766	7,082,231	<b>Efectivo y Equivalente al Efectivo al Inicio del Ejercicio</b>	<b>45,854,516</b>	<b>52,596,353</b>
<b>Flujos Netos de Efectivo por Actividades de Operación</b>	<b>\$ (106,942,988)</b>	<b>\$ 15,408,802</b>	<b>Efectivo y Equivalente al Efectivo al Final del Ejercicio</b>	<b>\$ 52,465,876</b>	<b>\$ 45,854,516</b>

Las notas adjuntas son parte integrante de estos estados financieros.

  
M. D. S. Ricardo Alfredo Serrano Rangel  
Rector

  
C.P. Lino Arturo Vera Pérez  
Director de Administración y Finanzas

UNIVERSIDAD TECNOLÓGICA DE AGUASCALIENTES

Estado Analítico del Ingreso  
Del 1 de enero al 31 de diciembre de 2017 y 2016  
(Miles de pesos)

POR RUBRO DE INGRESOS	Estimado	Ampliaciones y reducciones	Modificado	Devengado	Recaudado	Diferencia
<b>Impuestos</b>						
Cuotas y aportaciones de Seguridad Social	\$ -	\$ -	\$ -	\$ -	\$ -	\$ -
Contribuciones de Mejoras	-	-	-	-	-	-
Derechos	-	-	-	-	-	-
Productos						
Corriente	-	-	-	-	-	-
Capital	-	-	-	-	-	-
Aprovechamientos						
Corriente	-	-	-	-	-	-
Capital	-	-	-	-	-	-
Ingresos por Ventas de Bienes y Servicios	23,137,320	7,230,132	30,367,452	30,367,452	30,367,452	7,230,132
Participaciones y aportaciones	-	10,036,467	10,036,467	10,036,467	10,036,467	10,036,467
Transferencias, asignaciones, subsidios, otras ayudas	91,835,680	8,622,464	100,458,144	100,458,144	100,458,144	8,622,464
Ingresos Derivados de Financiamiento	-	5,711,860	5,711,860	5,711,860	5,711,860	5,711,860
<b>Total</b>	<b>\$ 114,973,000</b>	<b>\$ 31,600,923</b>	<b>\$ 146,573,923</b>	<b>\$ 146,573,923</b>	<b>\$ 146,573,923</b>	<b>\$ 31,600,923</b>
					Ingresos excedentes	
<b>POR FUENTE DE FINANCIAMIENTO</b>						
	Estimado	Ampliaciones y reducciones	Modificado	Devengado	Recaudado	Diferencia
<b>Ingresos del Gobierno</b>						
Impuestos	\$ -	\$ -	\$ -	\$ -	\$ -	\$ -
Cuotas y aportaciones de Seguridad Social	-	-	-	-	-	-
Contribuciones de Mejoras	-	-	-	-	-	-
Derechos	-	-	-	-	-	-
Productos						
Corriente	-	-	-	-	-	-
Capital	-	-	-	-	-	-
Aprovechamientos						
Corriente	-	-	-	-	-	-
Capital	-	-	-	-	-	-
Participaciones y aportaciones	-	-	-	-	-	-
Transferencias, asignaciones, subsidios, otras ayudas	-	-	-	-	-	-
<b>Ingresos de Organismos y Empresas</b>						
Cuotas y aportaciones de Seguridad Social	-	-	-	-	-	-
Ingresos por Ventas de Bienes y Servicios	23,137,320	7,230,132	30,367,452	30,367,452	30,367,452	7,230,132
Participaciones y aportaciones	-	-	-	-	-	-
Transferencias, asignaciones, subsidios, otras ayudas	91,835,680	18,658,931	110,494,611	110,494,611	110,494,611	18,658,931
<b>Ingresos Derivados de Financiamiento</b>						
Ingresos Derivados de Financiamiento	-	5,711,860	5,711,860	5,711,860	5,711,860	5,711,860
<b>Total</b>	<b>\$ 114,973,000</b>	<b>\$ 31,600,923</b>	<b>\$ 146,573,923</b>	<b>\$ 146,573,923</b>	<b>\$ 146,573,923</b>	<b>\$ 31,600,923</b>
					Ingresos excedentes	



M. D. S. Ricardo Alfredo Serrano Rangel  
Rector



C.P. Lino Arturo Vera Pérez  
Director de Administración y Finanzas

UNIVERSIDAD TECNOLÓGICA DE AGUASCALIENTES

Estado Analítico del Ejercicio del Presupuesto de Egresos  
Clasificación por objeto del gasto (Capítulo y concepto)  
Del 1 de enero al 31 de diciembre de 2017 y 2016  
(Miles de pesos)

CONCEPTO	Egresos					Subejercicio
	Aprobado	Ampliaciones y reducciones	Modificado	Devengado acumulado	Pagado acumulado	
<b>Servicios Personales</b>						
Remuneraciones al personal de carácter permanente	\$ 26,478,464	\$ 214,639	\$ 26,693,103	\$ 26,693,103	\$ 26,693,103	\$ -
Remuneraciones al personal de carácter transitorio	25,052,918	(1,679,999)	23,372,919	23,372,919	23,372,919	-
Remuneraciones adicionales y especiales	14,811,839	(2,888,126)	11,923,713	11,923,713	11,923,713	-
Seguridad Social	14,668,256	(10,350,417)	4,317,839	4,317,839	4,317,839	-
Otras Prestaciones Sociales y Económicas	9,328,676	6,421,122	15,749,798	15,749,798	15,749,798	-
Provisiones	-	-	-	-	-	-
Pago de estímulos a Servidores Públicos	-	-	-	-	-	-
<b>Materiales y Suministros</b>						
Material de Administración, Emisión de documentos y Artículos Oficiales	1,813,376	299,522	2,112,898	2,112,898	2,076,814	-
Alimentos y utensilios	740,298	(73,912)	666,386	666,386	666,386	-
Materias Primas y Materiales de Producción y Comercialización	2,848	37,115	39,963	39,963	39,963	-
Materiales y Artículos de Construcción y de Reparación	653,596	903,386	1,556,982	1,556,982	1,468,296	-
Productos Químicos, Farmacéuticos y de Laboratorio	83,421	24,348	107,769	107,769	107,769	-
Combustibles, lubricantes y aditivos	546,465	(152,681)	393,784	393,784	393,484	-
Vestuario, Blancos, prendas de protección y artículos deportivos	897,724	(757,018)	140,706	140,706	129,202	-
Materiales y suministros para Seguridad	-	-	-	-	-	-
Herramientas, refacciones, y accesorios menores	62,273	86,624	148,897	148,897	148,897	-
<b>Servicios Generales</b>						
Servicios básicos	2,058,649	1,183,360	3,242,009	3,213,783	3,055,659	28,226
Servicios de arrendamiento	1,483,510	638,450	2,123,960	2,123,960	2,073,616	-
Servicios profesionales, científicos, técnicos y otros servicios	3,715,181	(402,773)	3,312,408	3,312,408	3,129,168	-
Servicios financieros, bancarios y comerciales	405,630	182,151	587,781	587,781	587,781	-
Servicios de instalación, reparación, mantenimiento y conservación	4,941,407	3,077,340	8,018,747	8,018,747	7,327,879	-
Servicios de comunicación social y publicidad	252,545	318,923	571,468	571,468	571,468	-
Servicio de traslado y viáticos	798,565	219,068	1,017,633	1,017,633	1,017,633	-
Servicios oficiales	3,497,340	292,581	3,789,921	3,789,921	3,789,921	-
Otros servicios generales	2,678,019	(1,327,191)	1,350,828	1,350,828	1,350,828	-
Transferencias, Asignaciones, Subsidios y Otras ayudas	-	-	-	-	-	-
Transferencias internas y asignaciones al Sector Público	-	-	-	-	-	-
Transferencias al resto del Sector Público	-	-	-	-	-	-
Subsidios y Subvenciones	-	-	-	-	-	-
Ayudas sociales	-	3,733,488	3,733,488	3,733,488	3,729,437	-
Pensiones y Jubilaciones	-	-	-	-	-	-
Donativos	-	-	-	-	-	-
Transferencias al Exterior	-	-	-	-	-	-
<b>Bienes muebles, tangibles e intangibles</b>						
Mobiliario y equipo de administración	-	4,331,604	4,331,604	4,331,604	228,519	-
Mobiliario y equipo educacional y recreativo	-	360,887	360,887	360,887	360,887	-
Equipo e instrumental médico y de laboratorio	-	7,064,996	7,064,996	7,064,996	587,152	-
Vehículos y equipo de transporte	-	589,342	589,342	589,342	476,277	-
Equipo de defensa y seguridad	-	-	-	-	-	-
Maquinaria, otros equipos y herramientas	-	146,518	146,518	146,518	146,518	-
Activos biológicos	-	-	-	-	-	-
Bienes inmuebles	-	-	-	-	-	-
Activos intangibles	-	470,297	470,297	470,297	259,846	-
<b>Inversión pública</b>						
Obra pública en bienes de dominio público	-	-	-	-	-	-
Obra pública en bienes propios	-	17,983,746	17,983,746	17,983,746	17,983,746	-
Proyectos Productivos y acciones de fomento	-	-	-	-	-	-
<b>Inversiones Financieras y otras provisiones</b>						
Inversiones para el fomento de actividades productivas	-	-	-	-	-	-
Acciones y participaciones de capital	-	-	-	-	-	-
Compra de Títulos y Valores	-	-	-	-	-	-
Concesión de préstamos	-	-	-	-	-	-
Inversiones en Fideicomisos, Mandatos y otros análogos	-	-	-	-	-	-
Otras inversiones financieras	-	-	-	-	-	-
Provisiones para contingencias y otras erogaciones especiales	-	-	-	-	-	-
<b>Participaciones y aportaciones</b>						
Participaciones	-	-	-	-	-	-
Aportaciones	-	-	-	-	-	-
Convenios	-	-	-	-	-	-
<b>Deuda Pública</b>						
Amortización de la Deuda Pública	-	-	-	-	-	-
Intereses de la Deuda Pública	-	-	-	-	-	-
Comisiones de la Deuda Pública	-	-	-	-	-	-
Gastos de la Deuda Pública	-	-	-	-	-	-
Costo por coberturas	-	-	-	-	-	-
Apoyos financieros	-	-	-	-	-	-
Adeudos de ejercicios anteriores (Adefa)	-	681,759	681,759	681,759	681,759	-
<b>Total</b>	<b>\$ 114,973,000</b>	<b>\$ 31,629,149</b>	<b>\$ 146,602,149</b>	<b>\$ 146,573,923</b>	<b>\$ 134,446,277</b>	<b>28,226</b>



M. D. S. Ricardo Alfredo Serrano Rangel  
Rector



C. P. Luis Arturo Vera Pérez  
Director de Administración y Finanzas

UNIVERSIDAD TECNOLÓGICA DE AGUASCALIENTES

Estado Analítico del Ejercicio del Presupuesto de Egresos  
 Clasificación Económica (por tipo de gasto)  
 Del 1 de enero al 31 de diciembre de 2017 y 2016  
 (Miles de pesos)

CONCEPTO	Egresos					Subejercicio
	Aprobado	Ampliaciones y reducciones	Modificado	Devengado acumulado	Pagado acumulado	
Gasto corriente	\$ 114,973,000	\$ -	\$ 114,973,000	\$ 114,944,774	\$ 113,721,573	\$ 28,226
Gasto de capital	-	30,947,390	30,947,390	30,947,390	20,042,945	-
Amortización de la Deuda y disminución de pasivos	-	681,759	681,759	681,759	681,759	-
Pensiones y Jubilaciones	-	-	-	-	-	-
Participaciones	-	-	-	-	-	-
<b>Total</b>	<b>\$ 114,973,000</b>	<b>\$ 31,629,149</b>	<b>\$ 146,602,149</b>	<b>\$ 146,573,923</b>	<b>\$ 134,446,277</b>	<b>\$ 28,226</b>



M. D. S. Ricardo Alfredo Serrano Rangel  
 Rector



C.P. Lino Arturo Vera Pérez  
 Director de Administración y Finanzas



UNIVERSIDAD TECNOLÓGICA DE AGUASCALIENTES

Estado Analítico del Ejercicio del Presupuesto de Egresos

Clasificación Administrativa

Del 1 de enero al 31 de diciembre de 2017 y 2016

(Miles de pesos)

CONCEPTO	Egresos					Subejercicio
	Aprobado	Ampliaciones y reducciones	Modificado	Devengado acumulado	Pagado acumulado	
Poder Ejecutivo	\$ 114,973,000	\$ 31,629,149	\$ 146,602,149	\$ 146,573,923	\$ 134,446,277	\$ 28,226
Poder Legislativo	-	-	-	-	-	-
Poder Judicial	-	-	-	-	-	-
Órganos Autónomos	-	-	-	-	-	-
<b>Total</b>	<b>\$ 114,973,000</b>	<b>\$ 31,629,149</b>	<b>\$ 146,602,149</b>	<b>\$ 146,573,923</b>	<b>\$ 134,446,277</b>	<b>\$ 28,226</b>



M. D. S. Ricardo Alfredo Serrano Rangel  
Rector




C.P. Lino Arturo Vera Pérez  
Director de Administración y Finanzas

UNIVERSIDAD TECNOLÓGICA DE AGUASCALIENTES

Estado Analítico del Ejercicio del Presupuesto de Egresos  
 Clasificación Funcional/Finalidad, Función, Sub Función  
 Del 1 de enero al 31 de diciembre de 2017 y 2016  
 (Miles de pesos)

CONCEPTO	Egresos					Subejercicio
	Aprobado	Ampliaciones y reducciones	Modificado	Devengado acumulado	Pagado acumulado	
<b>Gobierno</b>	\$ -	\$ -	\$ -	\$ -	\$ -	\$ -
Legislación	-	-	-	-	-	-
Justicia	-	-	-	-	-	-
Coordinación de la Política de Gobierno	-	-	-	-	-	-
Relaciones Exteriores	-	-	-	-	-	-
Asuntos financieros y hacendarios	-	-	-	-	-	-
Seguridad Nacional	-	-	-	-	-	-
<b>Desarrollo Social</b>	-	-	-	-	-	-
Protección Ambiental	-	-	-	-	-	-
Vivienda y Servicios de la Comunidad	-	-	-	-	-	-
Salud	-	-	-	-	-	-
Recreación, Cultura otras manifestaciones sociales	-	-	-	-	-	-
Educación	114,973,000	30,947,390	145,920,390	145,892,164	133,764,518	28,226
Protección social	-	-	-	-	-	-
Otros asuntos sociales	-	-	-	-	-	-
<b>Desarrollo Económico</b>	-	-	-	-	-	-
Asuntos económicos, comerciales y laborales en general	-	-	-	-	-	-
Agropecuaria, Silvicultura, Pesca y Caza	-	-	-	-	-	-
Combustibles y energía	-	-	-	-	-	-
Minería, Manufacturas y Construcciones	-	-	-	-	-	-
Transporte	-	-	-	-	-	-
Comunicaciones	-	-	-	-	-	-
Turismo	-	-	-	-	-	-
Ciencia, Tecnología e Innovación	-	-	-	-	-	-
Otras industrias y otros asuntos económicos	-	-	-	-	-	-
<b>Otras no clasificadas en funciones anteriores</b>	-	-	-	-	-	-
Transacciones de la Deuda Pública	-	-	-	-	-	-
Transferencias, Participaciones y Aportaciones entre diferentes niveles y ordenes de Gobierno	-	-	-	-	-	-
Saneamiento del Sistema Financiero	-	-	-	-	-	-
Adeudos de Ejercicios Fiscales Anteriores	-	681,759	681,759	681,759	681,759	-
<b>Total</b>	<u>\$ 114,973,000</u>	<u>\$ 31,629,149</u>	<u>\$ 146,602,149</u>	<u>\$ 146,573,923</u>	<u>\$ 134,446,277</u>	<u>28,226</u>


  
 M. D. S. Ricardo Alfredo Serrano Rangel  
 Rector


  
 C.P. Lino Arturo Vera Pérez  
 Director de Administración y Finanzas

UNIVERSIDAD TECNOLÓGICA DE AGUASCALIENTES

Estado Analítico del Ejercicio del Presupuesto de Egresos  
Gasto por Categoría Programática  
Del 1 de enero al 31 de diciembre de 2017 y 2016  
(Miles de pesos)

CONCEPTO	Egresos			Devengado acumulado	Pagado acumulado	Subejercicio
	Aprobado	Ampliaciones y reducciones	Modificado			
Programas						
Subsidios, Sector Social y Privado o Entidades Federativas y Municipios						
Sujetos o Reglas de Operación	\$ -	\$ -	\$ -	\$ -	\$ -	\$ -
Otros Subsidios	-	-	-	-	-	-
Desempeño de las funciones						
Prestación de Servicios Públicos	114,973,000	12,963,644	127,936,644	127,908,418	115,780,772	28,226
Provisiones de bienes públicos	-	-	-	-	-	-
Planeación, seguimiento y evaluación de Políticas Públicas	-	-	-	-	-	-
Promoción y Fomento	-	-	-	-	-	-
Regulación y Supervisión	-	-	-	-	-	-
Funciones de las Fuerzas Armadas (Únicamente Gobierno Federal)	-	-	-	-	-	-
Específicos	-	-	-	-	-	-
Proyectos de Inversión	-	-	-	-	-	-
Administrativos de apoyo						
Apoyo al Proceso Presupuestario y para mejorar la Eficiencia Institucional	-	-	-	-	-	-
Apoyo a la Función Pública y al Mejoramiento de la Gestión	-	-	-	-	-	-
Operaciones ajenas	-	-	-	-	-	-
Compromisos						
Obligaciones de Cumplimiento de Resolución Jurisdiccional	-	-	-	-	-	-
Desastres Naturales	-	-	-	-	-	-
Obligaciones						
Pensiones y Jubilaciones	-	-	-	-	-	-
Aportaciones a la Seguridad Social	-	-	-	-	-	-
Aportaciones a Fondos de Estabilización	-	-	-	-	-	-
Aportaciones de Fondos de Inversión y Restructura de Pensiones	-	-	-	-	-	-
Programas de Gasto Federalizado (Gobierno Federal)						
Gasto Federalizado	-	17,983,746	17,983,746	17,983,746	17,983,746	-
Participaciones a Entidades Federativas y Municipios	-	-	-	-	-	-
Costo Financiero, Deuda o Apoyos a Deudores y Ahorradores de la Banca	-	-	-	-	-	-
Adeudos de Ejercicios Anteriores	-	681,759	681,759	681,759	681,759	-
<b>Total</b>	<b>\$ 114,973,000</b>	<b>\$ 31,629,149</b>	<b>\$ 146,602,149</b>	<b>\$ 146,573,923</b>	<b>\$ 134,446,277</b>	<b>28,226</b>

  
M. D. S. Ricardo Alfredo Serrano Rangel  
Rector

  
C. P. Lino Arturo Vera Pérez  
Director de Administración y Finanzas

**Universidad Tecnológica Aguascalientes**  
**Notas a los estados financieros**  
**Por los años que terminaron el**  
**31 de diciembre de 2017 y 2016**

**NOTA 1 - CONSTITUCIÓN, OBJETIVOS Y ORGANIZACIÓN DE LA UNIVERSIDAD**

Mediante sesión ordinaria de fecha del 7 de agosto de 1991, y publicada el 11 de agosto del mismo año en el Periódico Oficial del Estado de Aguascalientes, el H. Congreso del Estado Aguascalientes, constituyó un Organismo Público Descentralizado del Gobierno del Estado denominado Universidad Tecnológica de Aguascalientes, organismo que cuenta con personalidad jurídica y patrimonios propios. En su régimen administrativo y laboral se sujeta a la Ley Orgánica de la Universidad Tecnológica de Aguascalientes, cuya última modificación fue publicada en el Periódico Oficial del Estado de Aguascalientes el 7 de noviembre de 2016.

En cuanto al modelo pedagógico se integrará al Sistema Nacional de Universidades Tecnológicas, de acuerdo a los criterios que señalen la Secretaría de Educación Pública y el Instituto de Educación de Aguascalientes, conforme a lo prescrito en el artículo 3º de la Constitución Política de los Estados Unidos Mexicanos, la Ley General de Educación y la Ley de Educación del Estado de Aguascalientes.

**La Universidad tiene como objetivos:**

- I. Formar Técnicos Superiores, con una sólida preparación humanística, con sentido de innovación en la incorporación de los avances científicos y tecnológicos, los cuales estarán vinculados con las necesidades productivas de la comunidad.
- II. Realizar investigación en las áreas de su competencia, que se traduzca en aportaciones concretas que contribuyan al mejoramiento y eficiencia en la producción industrial y de servicios y a la elevación de la calidad de vida del Estado y de la región.
- III. Impartir y desarrollar programas de superación académica y de apoyo técnico en colaboración con las autoridades estatales y los grupos industriales, tendientes al beneficio de la comunidad, universitaria y de la población en general.
- IV. Promover la cultura tecnológica entre los diversos sectores de la población.
- V. Extender las funciones de vinculación hacia los sectores público, privado y social para la consolidación del desarrollo tecnológico, científico y social de la Universidad.
- VI. Impulsar estrategias de participación y concertación con los sectores público, privado y social, para la proyección de las actividades productivas, con los más altos niveles de eficiencia y sentido social.

**El gobierno y la administración de la Universidad estarán a cargo de:**

- I. El Consejo Directivo;
- II. El Rector;
- III. El Secretario de Vinculación;
- IV. El Secretario Académico;

- V. Los Directores de Área;
- VI. Los Directores de División;
- VII. Los Órganos Colegiados

## NOTA 2 - BASES DE PREPARACIÓN

La información financiera que forma parte de la cuenta pública de la Universidad, se prepara sobre la base de costos históricos. Las principales bases de presentación se resumen a continuación.

**Ley General de Contabilidad Gubernamental** - A partir del 1° de enero de 2009 entró en vigor la Ley General de Contabilidad Gubernamental (LGCG), la cual establece las bases de registro contable y presupuestal, así como de informes que deberá integrar la cuenta pública que presenten las entidades que administren recursos públicos. Desde el nacimiento de esta normatividad se han emitido diversos documentos relacionados a su correcta aplicación, los cuales complementan las disposiciones contenidas en dicha Ley.

Adicionalmente al marco conceptual de contabilidad gubernamental se podrá aplicar supletoriamente las normas que a continuación se indican, respetando el orden en que se presentan:

- ✓ La Normatividad emitida por las unidades administrativas o instancias competentes en materia de Contabilidad Gubernamental.
- ✓ Las Normas de Información Financiera (NIF) emitidas por el Consejo Nacional Mexicano de Normas de Información Financiera, A.C.
- ✓ Normas Internacionales de Contabilidad para Sector Público (NICSP).

**Postulados básicos**- La Universidad tiene la obligación de preparar sus estados financieros de acuerdo a los postulados básicos emitidos por el Consejo Nacional de Armonización Contable (CONAC).

**Estados financieros contables**- Conforme lo estipula la normatividad emitida por el CONAC, la Universidad presenta como estados financieros básicos, el estado de situación financiera, el estado de actividades, el de variación en la Hacienda Pública/Patrimonio, el estado analítico del activo, estado analítico de la deuda y otros pasivos, el estado de cambios en la situación financiera y el estado de flujos de efectivo.

## NOTA 3 - RESUMEN DE LAS PRINCIPALES POLÍTICAS CONTABLES

Los estados financieros adjuntos deben cumplir con la LGCG y de manera supletoria con la normatividad emitida por las unidades administrativas o instancias competentes en materia de contabilidad gubernamental, las NICSP y las NIF. Su preparación requiere que la administración de la Universidad efectúe ciertas estimaciones y utilice determinados supuestos para valorar algunas de las partidas de los estados financieros y para efectuar las revelaciones que se requieren en los mismos. Sin embargo, los resultados reales pueden diferir de dichas estimaciones.

En algunos casos los conceptos derivados de la LGCG pueden diferir de las NIF, siendo las principales diferencias el no reconocimiento de los efectos de la inflación en la información financiera.

A continuación se describen algunas de las políticas más significativas seguidas por la Universidad en la preparación de sus estados financieros:

**a) Efectivo y equivalentes de efectivo**

Consisten principalmente en depósitos bancarios en cuentas de cheques e inversiones en valores a corto plazo, de gran liquidez, fácilmente convertibles en efectivo y sujetos a riesgos poco significativos de cambio de valor. El efectivo se presenta a su valor nominal y los equivalentes de efectivo a su valor razonable. Se valúan a su valor más los rendimientos que se generan.

**b) Derechos a recibir efectivo y equivalentes**

Representan los derechos de cobro originados en el desarrollo de las actividades de la Universidad, de los cuales se espera recibir una contraprestación representada en recursos, bienes o servicios, en un plazo menor o igual a doce meses.

**c) Derechos a recibir bienes o servicios**

Se constituye el monto de los anticipos entregados previo a la recepción parcial o total de bienes o prestación de servicios, que serán exigibles en un plazo menor o igual a doce meses.

**d) Almacén**

Los almacenes se valúan utilizando el costo promedio y representa el valor de la existencia de materiales y suministros de consumo para el desempeño de las actividades del ente público.

**e) Bienes inmuebles, infraestructura y construcciones en proceso**

Representan el monto de todo tipo de bienes inmuebles, infraestructura y construcciones, así como los gastos derivados de actos de adquisición, adjudicación, expropiación e indemnización y los que se generen por estudios de pre-inversión, cuando se realicen por causas de interés público.

Al 31 de diciembre de 2016 la Universidad no había reconocido la depreciación y amortización en sus bienes inmuebles, muebles, e intangibles, reconociendo el monto total en el ejercicio 2017, incluyendo los efectos de los ejercicios anteriores, esto a través de un estudio realizado por un despacho de Contadores Públicos.

**f) Cuentas por pagar a corto plazo**

Constituidas por los montos de los adeudos del ente público, que deberán pagarse en un plazo menor o igual a doce meses, y pueden ser servicios personales por pagar, proveedores, entre otros.

**g) Provisiones**

Representan el monto de las obligaciones a cargo del ente público, originadas en circunstancias ciertas, cuya exactitud del valor depende de un hecho futuro; estas obligaciones deben ser justificables y su medición monetaria debe ser confiable en un plazo menor o igual a doce meses, de acuerdo a los lineamientos que emita el CONAC.

**h) Obligaciones laborales**

Los estados financieros no reflejan algún pasivo laboral por concepto de prima de antigüedad e indemnizaciones, ya que aunque existe relación laboral entre la Universidad y sus trabajadores, el

Estado responde solidariamente por medio del Instituto de Seguridad y Servicios Sociales para los Servidores Públicos del Estado de Aguascalientes (ISSSSPEA) de las obligaciones contraídas con ellos, esto debido a que, a través del ISSSSPEA, los trabajadores de la Universidad, en su condición de trabajadores de la Universidad, tienen el beneficio de recibir las prestaciones de pensión por antigüedad y por vejez.

***i) Reconocimiento de ingresos***

Los ingresos por subsidios tanto federal como estatal se reconocen cuando se tiene derecho al cobro y los ingresos propios se reconocen en el momento en que efectivamente se reciben.

En las colegiaturas, la Universidad como Institución de Educación Superior, está en proceso de confirmar si estas deben de ser registradas en el momento en que se cobran, o cuando se presta el servicio, lo anterior derivado de criterios emitidos por el CONAC en agosto de 2013, donde algunos ingresos deberán ser registrados en el momento en que son cobrados.

***j) Contingencias***

Las obligaciones o pérdidas importantes relacionadas con contingencias se reconocen cuando es probable que sus efectos se materialicen y existan elementos razonables para su cuantificación. Si no existen estos elementos razonables, se incluye su revelación en forma cualitativa en las nota a los estados financieros. Los ingresos, utilidades o activos contingentes se reconocen hasta el momento en que existe certeza de su realización.

**NOTA 4 - EFECTIVO Y EQUIVALENTES DE EFECTIVO**

El efectivo y equivalentes se integran de la forma siguiente:

	<b>2017</b>	<b>2016</b>
Bancos/Tesorería	\$ 15,118,648	\$ 30,697,224
Inversiones temporales (hasta tres meses)	37,347,228	15,157,291
	<u>\$ 52,465,876</u>	<u>\$ 45,854,515</u>

**NOTA 5 - DERECHO A RECIBIR EFECTIVO O EQUIVALENTES**

Los derechos a recibir efectivo o equivalentes se integran de la siguiente manera:

	<b>2017</b>	<b>2016</b>
Deudores diversos	\$ 369,839	\$ 477,531
Otros Derechos por recibir	35,251	34,957
	<u>\$ 405,090</u>	<u>\$ 512,488</u>

## NOTA 6 - ALMACENES

Los almacenes se integran de las siguientes partidas:

	<u>2017</u>	<u>2016</u>
Material de oficina	\$ 76,134	\$ 82,805
Material de limpieza	56,108	184,473
Material y útiles de impresión	188,795	101,520
	<u>\$ 321,037</u>	<u>\$ 368,798</u>

## NOTA 7 - BIENES INMUEBLES, MUEBLES E INTANGIBLES

Al 31 de diciembre de 2017 la Universidad, determinó un valor contable a los bienes inmuebles, muebles e intangibles lo que sirvió de base para determinar una depreciación acumulada y la cual se registró a los resultados del ejercicio.

Los Bienes Inmuebles, Infraestructura y Construcciones en Proceso se integran de la siguiente manera:

	<u>2017</u>	<u>2016</u>
Terrenos	\$ 76,465,693	\$ 76,465,693
Viviendas	121,316,085	121,316,085
Edificios no habitacionales	26,387,848	25,252,176
Construcciones en proceso	29,606,789	12,758,715
	<u>\$ 253,776,415</u>	<u>\$ 235,792,669</u>

Los Bienes Muebles se integran de la siguiente manera

	<u>2017</u>	<u>2016</u>
Mobiliario y equipo de Administración	\$ 60,281,963	\$ 63,216,168
Mobiliario y equipo educacional y recreativo	9,718,865	11,872,579
Equipo e instrumental médico y de laboratorio	47,089,560	41,577,123
Equipo de transporte	7,732,370	7,506,427
Equipo de Defensa y Seguridad	377,320	377,320
Maquinaria y otro equipos	5,069,210	5,094,941
Artículos de biblioteca y bienes artísticos	5,283,574	5,316,028
	<u>\$ 135,552,862</u>	<u>\$ 134,960,586</u>

Los activos intangibles se integran de la siguiente manera:

	<u>2017</u>	<u>2016</u>
Software	\$ 1,866,308	\$ 1,396,011
Licencias	1,046,456	1,046,456
	<u>\$ 2,912,764</u>	<u>\$ 2,442,467</u>



Las depreciaciones se integran de la manera siguiente:

	<u>2017</u>	<u>2016</u>
Depreciación acumulada de bienes inmuebles	\$ (35,950,970)	\$ -
Depreciación acumulada de bienes muebles	(96,649,697)	-
	<u>\$ (132,600,667)</u>	<u>\$ -</u>

#### NOTA 8 - PATRIMONIO

El Patrimonio de la Universidad se integra como sigue:

	<u>2017</u>	<u>2016</u>
Contribuido		
Aportaciones	\$ 68,454,529	\$ 46,916,349
Donaciones		(432,862)
Generado		
Resultado de ejercicios anteriores	188,107,824	182,015,403
Resultado del ejercicio	(107,418,364)	17,775,359
Revalúos	121,100,300	121,533,162
	<u>\$ 270,244,289</u>	<u>\$ 367,807,411</u>

#### NOTA 9 - RÉGIMEN FISCAL

##### **a) Ley del Impuesto Sobre la Renta (ISR)**

El régimen fiscal de la Universidad se ubica en el marco del Título III de la LISR, como persona moral con fines no lucrativos conforme al cual se considera como remanente sujeto al pago de ISR el importe de las erogaciones que efectúa y no reúnen los requisitos fiscales para su deducibilidad. Por el ejercicio terminado al 31 de diciembre de 2017 y 2016, la Universidad, no determinó remanente distribuible derivado de operaciones no deducibles.

Sus obligaciones fiscales consisten en retener y enterar el impuesto correspondiente cuando se hagan pagos a terceros y estén obligados a ello, así como exigir la documentación que reúna los requisitos fiscales en términos de las leyes aplicables.

##### **b) Impuesto al Valor Agregado (IVA)**

La Ley del Impuesto al Valor Agregado (IVA) en su artículo 15 fracción IV, señala como ingresos exentos del pago de este impuesto a los que obtengan los organismos con autorización o reconocimiento oficial para impartir la enseñanza.