


Estado de Situación Financiera
Del 1 de enero al 31 de diciembre de 2018 y 2017
(Pesos)

CONCEPTO	Año 2018	Año 2017	Año 2018	Año 2017
ACTIVO				
Activo Circulante				
Efectivo y Equivalentes (Nota 4)	51,746,897	52,465,876	19,532,969	20,339,315
Derechos a Recibir Efectivo o Equivalentes (Nota 5)	892,221	405,090	0	0
Derechos a Recibir Bienes o Servicios	62,166	54,866	0	0
Inventarios	0	0	0	0
Almacenes (Nota 6)	321,037	321,037	0	0
Estimación por Pérdida o Deterioro de Activos Circulantes	0	0	0	0
Otros Activos Circulantes	0	0	6,113,137	9,183,308
Total de Activos Circulantes	53,022,321	53,246,869	25,646,106	29,522,683
Activo no Circulante				
Inversiones Financieras a Largo Plazo	0	0	0	0
Derechos a Recibir Efectivo o Equivalentes a Largo Plazo (Nota 7)	5,328	5,328	0	0
Bienes Inmuebles, Infraestructura y Construcciones en Proceso	267,560,886	253,776,415	0	0
Bienes Muebles (Nota 7)	137,772,976	135,552,862	0	0
Activos Intangibles (Nota 7)	17,912,764	2,912,764	0	0
Depreciación, Deterioro y Amortización Acumulada de Bienes (Nota 7)	-142,829,809	-132,600,667	14,975,966	13,126,519
Activos Diferidos	0	0	14,975,966	13,126,519
Estimación por Pérdida o Deterioro de Activos no Circulantes	0	0	14,975,966	13,126,519
Otros Activos no Circulantes	0	0	40,622,072	42,645,282
Total de Activos No Circulantes	280,422,145	259,646,702	77,018,113	68,454,519
Total del Activo	333,444,466	312,893,571	215,804,281	201,789,760
PASIVO				
Pasivo Circulante				
Cuentas por Pagar a Corto Plazo				
Documentos por Pagar a Corto Plazo				
Porción a Corto Plazo de la Deuda Pública a Largo Plazo				
Títulos y Valores a Corto Plazo				
Pasivos Diferidos a Corto Plazo				
Fondos y Bienes de Terceros en Garantía y/o Administración a Corto Plazo				
Provisiones a Corto Plazo				
Otros Pasivos a Corto Plazo				
Total de Pasivos Circulantes				
Pasivo No Circulante				
Cuentas por Pagar a Largo Plazo				
Documentos por Pagar a Largo Plazo				
Deuda Pública a Largo Plazo				
Pasivos Diferidos a Largo Plazo				
Fondos y Bienes de Terceros en Garantía y/o Administración a Largo Plazo				
Provisiones a Largo Plazo (Nota 8)				
Total de Pasivos No Circulantes				
Total del Pasivo				
HACIENDA PÚBLICA/ PATRIMONIO (NOTA 9)				
Hacienda Pública/Patrimonio Contribuido				
Aportaciones				
Donaciones de Capital				
Actualización de la Hacienda Pública / Patrimonio				
Hacienda Pública/Patrimonio Generado				
Resultados del Ejercicio (Ahorro / Desahorro)				
Resultados de Ejercicios Anteriores				
Revalúos				
Reservas				
Rectificaciones de Resultados de Ejercicios Anteriores				
Exceso o Insuficiencia en la Actualización de la Hacienda Pública/Patrimonio				
Resultado por Posición Monetaria				
Resultado por Tenencia de Activos no Monetarios				
Total Hacienda Pública/ Patrimonio				
Total del Pasivo y Hacienda Pública / Patrimonio				

Bajo protesta de decir verdad declaramos que los Estados Financieros y sus Notas son razonablemente correctos y responsabilidad del emisor



M.A. MIGUEL ANTONIO CHÁVEZ MARTÍNEZ
RECTOR




C.P. VÍCTOR MANUEL GONZÁLEZ DE LEÓN
DIRECTOR DE ADMINISTRACIÓN Y FINANZAS


Estado de Actividades
Del 1 de enero al 31 de diciembre de 2018 y 2017
(Pesos)

	2018	2017	Concepto	2018	2017
INGRESOS Y OTROS BENEFICIOS					
Ingresos de la Gestión	29,609,348	30,367,452	GASTOS Y OTRAS PÉRDIDAS	119,815,945	110,950,869
Impuestos	0	0	Gastos de Funcionamiento	82,466,041	82,057,372
Cuotas y Aportaciones de Seguridad Social	0	0	Servicios Personales	6,005,651	4,906,969
Contribuciones de Mejoras	0	0	Materiales y Suministros	31,344,253	23,986,528
Derechos	0	0			
Productos de Tipo Corriente	0	0	Transferencia, Asignaciones, Subsidios y Otras Ayudas	5,244,179	3,733,488
Aprovechamientos de Tipo Corriente	0	0	Transferencias Internas y Asignaciones al Sector Público	0	0
Ingresos por Venta de Bienes y Servicios (Nota 11)	29,609,348	30,367,452	Transferencias al Resto del Sector Público	0	0
Ingresos no Comprendidos en las Fracciones de la Ley de	0	0	Subsidios y Subvenciones	0	0
Ingresos Causados en Ejercicios Fiscales Anteriores					
Pendientes de Liquidación o Pago			Ayudas Sociales	5,244,179	3,733,488
			Pensiones y Jubilaciones	0	0
Participaciones, Aportaciones, Transferencias,	122,947,992	110,494,611			
Asignaciones, Subsidios y Otras Ayudas			Transferencias a Fideicomisos, Mandatos y Contratos	0	0
Participaciones y Aportaciones	654,274	10,036,467	Transferencias a la Seguridad Social	0	0
Transferencia, Asignaciones, Subsidios y Otras ayudas (Nota	122,293,718	100,458,144			
12)			Donativos	0	0
Otros Ingresos y Beneficios	21,901	0	Transferencias al Exterior	0	0
Ingresos Financieros	0	0			
Incremento por Variación de Inventarios	0	0	Participaciones y Aportaciones	0	0
Disminución del Exceso de Estimaciones por Pérdida o	0	0	Participaciones	0	0
Deterioro u Obsolescencia					
Disminución del Exceso de Provisiones	0	0	Aportaciones	0	0
Otros Ingresos y Beneficios Varios	21,901		Convenios	0	0
Total de Ingresos y Otros Beneficios	152,579,241	140,862,063	Intereses, Comisiones y Otros Gastos de la Deuda Pública	0	0
			Intereses de la Deuda Pública	0	0
			Comisiones de la Deuda Pública	0	0
			Gastos de la Deuda Pública	0	0
			Costo por Coberturas	0	0
			Apoyos Financieros	0	0
			Otros Gastos y Pérdidas Extraordinarias	10,256,804	133,586,070
			Estimaciones, Depreciaciones, Deterioros, Obsolescencia y	10,256,804	132,600,667
			Amortizaciones	0	0
			Provisiones	0	0
			Disminución de Inventarios	0	0
			Aumento por Insuficiencia de Estimaciones por Pérdida o	0	0
			Deterioro y Obsolescencia	0	0
			Aumento por Insuficiencia de Provisiones	0	0
			Otros Gastos	0	995,403
			Inversión Pública	0	0
			Inversión Pública no Capitalizable	0	0
			Total de Gastos y Otras Pérdidas	135,316,928	248,280,427
			Resultados del Ejercicio (Ahorro/Desahorro)	17,262,313	-107,418,364

Bajo protesta de decir verdad declaramos que los Estados Financieros y sus Notas son razonablemente correctos y responsabilidad del emisor



M.A. MIGUEL ANTONIO CHÁVEZ MARTÍNEZ
RECTOR




C.P. VÍCTOR MANUÉL GONZÁLEZ DE LEÓN
DIRECTOR DE ADMINISTRACIÓN Y FINANZAS

Estado de Cambios en la Situación Financiera
Del 1 de enero al 31 de diciembre de 2018 y 2017
(Pesos)

ACTIVO	10,948,121	31,499,016	PASIVO	1,849,367	3,876,577
Activo Circulante	718,979	494,431	Pasivo Circulante	0	3,876,577
Efectivo y Equivalentes	718,979	0	Cuentas por Pagar a Corto Plazo	0	806,406
Derechos a Recibir Efectivo o Equivalentes	0	487,131	Documentos por Pagar a Corto Plazo	0	0
Derechos a Recibir Bienes o Servicios	0	7,300	Porción a Corto Plazo de la Deuda Pública a Largo Plazo	0	0
Inventarios	0	0	Títulos y Valores a Corto Plazo	0	0
Almacenes	0	0	Pasivos Diferidos a Corto Plazo	0	0
Estimación por Pérdida o Deterioro de Activos Circulantes	0	0	Fondos y Bienes de Terceros en Garantía y/o	0	0
Otros Activos Circulantes	0	0	Provisiones a Corto Plazo	0	3,070,171
Activo No Circulante	10,229,142	31,004,585	Pasivo No Circulante	1,849,367	0
Inversiones Financieras a Largo Plazo	0	0	Cuentas por Pagar a Largo Plazo	0	0
Derechos a Recibir Efectivo o Equivalentes a Largo Plazo	0	0	Documentos por Pagar a Largo Plazo	0	0
Bienes Inmuebles, Infraestructura y Construcciones en Proceso	0	13,784,471	Deuda Pública a Largo Plazo	0	0
Bienes Muebles	0	2,220,114	Pasivos Diferidos a Largo Plazo	0	0
Activos Intangibles	0	15,000,000	Fondos y Bienes de Terceros en Garantía y/o en	0	0
Depreciación, Deterioro y Amortización Acumulada de Bienes	10,229,142	0	Provisiones a Largo Plazo	1,849,367	0
Activos Diferidos	0	0	HACIENDA PÚBLICA/ PATRIMONIO	25,825,897	3,247,792
Estimación por Pérdida o Deterioro de Activos no Circulantes	0	0	Hacienda Pública/Patrimonio Contribuido	8,563,584	0
Otros Activos no Circulantes	0	0	Aportaciones	3,070,170	0
			Donaciones de Capital	5,493,414	0
			Actualización de la Hacienda Pública / Patrimonio	0	0
			Hacienda Pública/Patrimonio Generado	17,262,313	3,247,792
			Resultados del Ejercicio (Ahorro / Desahorro)	17,262,313	0
			Resultados de Ejercicios Anteriores	0	3,247,792
			Revalúos	0	0
			Reservas	0	0
			Rectificaciones de Resultados de Ejercicios Anteriores	0	0
			Exceso o Insuficiencia en la Actualización de la	0	0
			Resultado por Posición Monetaria	0	0
			Resultado por Tenencia de Activos no Monetarios	0	0

Bajo protesta de decir verdad declaramos que los Estados Financieros y sus Notas son razonablemente correctos y responsabilidad del emisor



M.A. MIGUEL ANTONIO CHÁVEZ MARTÍNEZ
RECTOR


C.P. VICTOR MANUEL GONZÁLEZ DE LEÓN
DIRECTOR DE ADMINISTRACIÓN Y FINANZAS


Estado Analítico del Activo
Del 1 de enero al 31 de diciembre de 2018
(Pesos)

Concepto	Saldo Inicial 1	Cargos del Periodo 2	Abonos del Periodo 3	Saldo Final 4 = (1+2-3)	Variación del Periodo (4-1)
ACTIVO	312,893,571	660,161,103	639,610,208	333,444,466	20,550,895
Activo Circulante	53,246,869	629,090,084	629,314,632	53,022,321	-224,548
Efectivo y Equivalentes	52,465,876	446,253,840	446,972,819	51,746,897	-718,979
Derechos a Recibir Efectivo o Equivalentes	405,090	155,899,557	155,412,426	892,221	487,131
Derechos a Recibir Bienes o Servicios	54,866	26,936,687	26,929,387	62,166	7,300
Inventarios	0	0	0	0	0
Almacenes	321,037	0	0	321,037	0
Estimación por Pérdida o Deterioro de Activos Circulantes	0	0	0	0	0
Otros Activos Circulantes	0	0	0	0	0
Activo No Circulante	259,646,702	31,071,019	10,295,576	280,422,145	20,775,443
Inversiones Financieras a Largo Plazo	0	0	0	0	0
Derechos a Recibir Efectivo o Equivalentes a Largo Plazo	5,328	0	0	5,328	0
Bienes inmuebles, infraestructura y Construcciones en Proceso	253,776,415	13,784,471	0	267,560,886	13,784,471
Bienes Muebles	135,552,862	2,247,776	27,662	137,772,976	2,220,114
Activos Intangibles	2,912,764	15,000,000	0	17,912,764	15,000,000
Depreciación, Deterioro y Amortización Acumulada de Bienes	-132,600,667	38,772	10,267,914	-142,829,809	-10,229,142
Activos Diferidos	0	0	0	0	0
Estimación por Pérdida o Deterioro de Activos no Circulantes	0	0	0	0	0
Otros Activos no Circulantes	0	0	0	0	0

Bajo protesta de decir verdad declaramos que los Estados Financieros y sus Notas son razonablemente correctos y responsabilidad del emisor



M.A. MIGUEL ANTONIO CHÁVEZ MARTÍNEZ
RECTOR



C.P. VÍCTOR MANUEL GONZÁLEZ DE LEÓN
DIRECTOR DE ADMINISTRACIÓN Y FINANZAS



Estado Analítico de la Deuda y Otros Pasivos
Del 1 de enero al 31 de diciembre de 2018
(Pesos)

Ente Público:

Denominación de las Deudas	Moneda de Contratación	Institución o País Acreedor	Saldo Inicial del Periodo	Saldo Final del Periodo
DEUDA PÚBLICA				
Corto Plazo				
Deuda Interna			0	0
Instituciones de Crédito			0	0
Títulos y Valores			0	0
Arrendamientos Financieros			0	0
Deuda Externa			0	0
Organismos Financieros Internacionales			0	0
Deuda Bilateral			0	0
Títulos y Valores			0	0
Arrendamientos Financieros			0	0
Subtotal a Corto Plazo			0	0
Largo Plazo				
Deuda Interna			0	0
Instituciones de Crédito			0	0
Títulos y Valores			0	0
Arrendamientos Financieros			0	0
Deuda Externa			0	0
Organismos Financieros Internacionales			0	0
Deuda Bilateral			0	0
Títulos y Valores			0	0
Arrendamientos Financieros			0	0
Subtotal a Largo Plazo			0	0
Otros Pasivos			42,649,282	40,622,072
Total Deuda y Otros Pasivos			42,649,282	40,622,072

Bajo protesta de decir verdad declaramos que los Estados Financieros y sus Notas son razonablemente correctos y responsabilidad del emisor

M.A. MIGUEL ANTONIO CHÁVEZ MARTÍNEZ
RECTOR

C.P. VÍCTOR MANUEL GONZÁLEZ DE LEÓN
DIRECTOR DE ADMINISTRACIÓN Y FINANZAS

Estado de Variaciones en la Hacienda Pública
Del 1 de enero al 31 de diciembre de 2018
(Pesos)

Concepto	Hacienda Pública/Patrimonio o Contribuido	Hacienda Pública/Patrimonio Generado de Ejercicios Anteriores	Hacienda Pública/Patrimonio Generado del Ejercicio	Exceso o Insuficiencia en la actualización de la Hacienda Pública/Patrimonio	Total
Hacienda Pública / Patrimonio Contribuido Neto de 2017	68,454,529	0	0	0	68,454,529
Aportaciones	68,454,529	0	0	0	68,454,529
Donaciones de capital	0	0	0	0	0
Actualizaciones de la Hacienda Pública / Patrimonio	0	0	0	0	0
Hacienda Pública/ Patrimonio Generado neto de 2017	0	309,208,124	-107,418,364	0	201,789,760
Resultados del Ejercicio (Ahorro/Desahorro)	0	188,107,824	-107,418,364	0	-107,418,364
Resultados de Ejercicios Anteriores	0	121,100,300	0	0	188,107,824
Revalúos	0	0	0	0	121,100,300
Reservas	0	0	0	0	0
Rectificaciones de Resultados de Ejercicios Anteriores	0	0	0	0	0
Exceso o Insuficiencia en la Actualización de la Hacienda Pública/ Patrimonio	0	0	0	0	0
Resultado por Posición Monetaria	0	0	0	0	0
Resultado por Tenencia de Activos No Monetarios	0	0	0	0	0
Hacienda Pública/ Patrimonio Neto Final de 2017	68,454,529	309,208,124	-107,418,364	0	270,244,289
Cambios en la Hacienda Pública / Patrimonio Contribuido Neto de 2018	8,563,584	0	0	0	8,563,584
Aportaciones	3,070,170	0	0	0	3,070,170
Donaciones de capital	5,493,414	0	0	0	5,493,414
Actualizaciones de la Hacienda Pública / Patrimonio	0	0	0	0	0
Variaciones en la Hacienda Pública/ Patrimonio Neto de 2017	0	-3,247,792	17,262,313	0	14,014,521
Resultados del Ejercicio (Ahorro/Desahorro)	0	0	17,262,313	0	17,262,313
Resultados de Ejercicios Anteriores	0	-3,247,792	0	0	-3,247,792
Revalúos	0	0	0	0	0
Reservas	0	0	0	0	0
Rectificaciones de Resultados de Ejercicios Anteriores	0	0	0	0	0
Cambios en el Exceso o Insuficiencia en la Actualización de la Hacienda f	0	0	0	0	0
Resultado por Posición Monetaria	0	0	0	0	0
Resultado por Tenencia de Activos No Monetarios	0	0	0	0	0
Hacienda Pública / Patrimonio Neto Final de 2018	77,018,113	305,960,332	-90,156,051	0	292,822,394


Bajo protesta de decir verdad declaramos que los Estados Financieros y sus Notas son razonablemente correctos y responsabilidad del emisor


M.A. MIGUEL ANTONIO CHÁVEZ MARTÍNEZ
RECTOR

C.P. VÍCTOR MANUEL GONZÁLEZ DE LEÓN
DIRECTOR DE ADMINISTRACIÓN Y FINANZAS

Concepto	2018	2017	Concepto	2018	2017
Flujos de Efectivo de las Actividades de Operación					
Origen	152,579,241	140,862,063	Flujos de Efectivo de las Actividades de Inversión	10,229,142	132,755,827
Impuestos	0	0	Origen	0	0
Cuotas y Aportaciones de Seguridad Social	0	0	Bienes Inmuebles, Infraestructura y Construcciones en Proce	0	0
Contribuciones de mejoras	0	0	Bienes Muebles	0	0
Derechos	0	0	Otros Origenes de Inversión	10,229,142	132,755,827
Productos de Tipo Corriente	0	0	Aplicación	31,499,017	19,083,035
Aprovechamientos de Tipo Corriente	29,609,348	30,367,452	Bienes Inmuebles, Infraestructura y Construcciones en Proce	13,784,471	17,983,746
Ingresos por Venta de Bienes y Servicios	0	0	Bienes Muebles	2,220,114	582,276
Ingresos no Comprendidos en las Fracciones de la Ley de Ingresos	654,274	10,036,467	Otras Aplicaciones de Inversión	15,494,432	507,013
Participaciones y Aportaciones	122,293,718	100,458,144	Flujos Netos de Efectivo por Actividades de Inversión	-21,269,875	113,672,792
Transferencias, Asignaciones y Subsidios y Otras Ayudas	21,901	0			
Otros Origenes de Operación	0	0	Flujo de Efectivo de las Actividades de Financiamiento	10,412,951	34,010,913
Aplicación	135,316,928	248,280,427	Origen	0	0
Servicios Personales	82,466,041	82,057,372	Endeudamiento Neto	0	0
Materiales y Suministros	6,005,651	4,906,969	Interno	0	0
Servicios Generales	31,344,253	23,986,528	Externo	0	0
Transferencias Internas y Asignaciones al Sector Público	0	0	Otros Origenes de Financiamiento	10,412,951	34,010,913
Transferencias al resto del Sector Público	0	0	Aplicación	7,124,368	33,653,981
Subsidios y Subvenciones	0	0	Servicios de la Deuda	0	0
Ayudas Sociales	5,244,179	3,733,488	Interno	0	0
Pensiones y Jubilaciones	0	0	Externo	0	0
Transferencias a Fideicomisos, Mandatos y Contratos Análogos	0	0	Otras Aplicaciones de Financiamiento	7,124,368	33,653,981
Transferencias a la Seguridad Social	0	0	Flujos netos de Efectivo por Actividades de Financiamiento	3,288,583	356,932
Donativos	0	0			
Transferencias al Exterior	0	0	Incremento/Disminución Neta en el Efectivo y Equivalentes al	-718,979	6,611,360
Participaciones	0	0			
Aportaciones	0	0	Efectivo y Equivalente al Efectivo al Inicio del Ejercicio	52,465,876	45,854,516
Convenios	0	0	Efectivo y Equivalente al Efectivo al Final del Ejercicio	51,746,897	52,465,876
Otras Aplicaciones de Operación	10,256,804	133,596,070			
Flujos Netos de Efectivo por Actividades de Operación	17,262,313	-107,418,364			

Bajo protesta de decir verdad declaramos que los Estados Financieros y sus Notas son razonablemente correctos y responsabilidad del emisor


M.A. MIGUEL ANTONIO CHÁVEZ MARTÍNEZ
RECTOR


C.P. VÍCTOR MANUEL GONZÁLEZ DE LEÓN
DIRECTOR DE ADMINISTRACIÓN Y FINANZAS



Estado Analítico de Ingresos
Del 1 de enero al 31 de diciembre de 2018
(Pesos)

Rubro de Ingresos	Ingreso Modificado		Devenido	Recaudado	Diferencia
	Estimado (1)	(3+4-2)			
	(1)	(3+4-2)	(4)	(5)	(6=5-1)
Impuestos		0			0
Cuotas y Aportaciones de Seguridad Social		0			0
Contribuciones de Mejoras		0			0
Derechos		0			0
Productos		0			0
Corriente		0			0
Capital		0			0
Aprovechamientos		0			0
Corriente		0			0
Capital		0			0
Ingresos por Ventas de Bienes y Servicios	25,759,000	29,609,348	29,609,348	29,609,348	3,850,348
Participaciones y Aportaciones	0	0			0
Transferencias, Asignaciones, Subsidios y Otras Ayudas	103,154,137	122,947,992	122,947,992	122,947,992	19,793,855
Ingresos Derivados de Financiamientos	0	19,621,891	19,621,891	19,621,891	19,621,891
Total	128,913,137	172,179,231	172,179,231	172,179,231	43,266,094
		Ingresos excedentes ¹			

Estado Analítico de Ingresos Por Fuente de Financiamiento	Ingreso Modificado		Devenido	Recaudado	Diferencia
	Estimado (1)	(3+4-2)			
	(1)	(3+4-2)	(4)	(5)	(6=5-1)
Ingresos del Gobierno		0			0
Impuestos		0			0
Contribuciones de Mejoras		0			0
Derechos		0			0
Productos		0			0
Corriente		0			0
Capital		0			0
Aprovechamientos		0			0
Corriente		0			0
Capital		0			0
Participaciones y Aportaciones		0			0
Transferencias, Asignaciones, Subsidios y Otras Ayudas		0			0
Ingresos de Organismos y Empresas		152,557,340	152,557,340	152,557,340	23,644,203
Cuotas y Aportaciones de Seguridad Social		0			0
Ingresos por Ventas de Bienes y Servicios	25,759,000	29,609,348	29,609,348	29,609,348	3,850,348
Transferencias, Asignaciones, Subsidios y Otras Ayudas	103,154,137	122,947,992	122,947,992	122,947,992	19,793,855
Ingresos derivados de financiamiento		19,621,891	19,621,891	19,621,891	19,621,891
Ingresos Derivados de Financiamientos		19,621,891	19,621,891	19,621,891	19,621,891
Total	128,913,137	172,179,231	172,179,231	172,179,231	43,266,094
		Ingresos excedentes ¹			


¹ Los ingresos excedentes se presentan para efectos de cumplimiento de la Ley General de Contabilidad Gubernamental y el importe reflejado debe ser siempre mayor a cero

M.A. MIGUEL ANTONIO CHÁVEZ MARTÍNEZ
 RECTOR


C.P. VÍCTOR MANJUE GONZÁLEZ DE LEÓN
 DIRECTOR DE ADMINISTRACIÓN Y FINANZAS

Estado Analítico del Ejercicio del Presupuesto de Egresos
Clasificación Económica (por Tipo de Gasto)
Del 1 de enero al 31 de diciembre de 2018
(Pesos)

Concepto	Egresos						Subejercicio 6 = (3 + 4)
	Aprobado 1	Ampliaciones/ (Reducciones) 2	Modificado 3 = (1 + 2)	Devengado 4	Pagado 5		
Gasto Corriente	124,300,137	1,494,737	125,794,874	125,701,073	119,636,445		93,801
Gasto de Capital	4,613,000	29,643,712	34,256,712	34,204,626	19,103,068		52,086
Amortización de la Deuda y Disminución de Pasivos		12,127,645	12,127,645	12,127,645	12,127,645		0
Pensiones y Jubilaciones			0				0
Participaciones			0				0
Total del Gasto	128,913,137	43,266,094	172,179,231	172,033,344	150,867,158		145,887



M.A. MIGUEL ANTONIO CHÁVEZ MARTÍNEZ
RECTOR



C.P. VICTOR MANUEL GONZÁLEZ DE LEÓN
DIRECTOR DE ADMINISTRACIÓN Y FINANZAS

Estado Analítico del Ejercicio del Presupuesto de Egresos
 Clasificación por Objeto del Gasto (Capítulo y Concepto)
 Del 1 de enero al 31 de diciembre de 2018
 (Pesos)

Concepto	Aplicaciones (Modificaciones)		Egresos		Pagado	Subjetivo
	1	2	3	4		
Servicios Personales	90,863,697	-8,333,275	82,530,422	82,466,041	78,100,320	84,681
Remuneraciones al Personal de Carácter Permanente	51,635,229	-25,800,000	25,835,229	25,800,510	22,592,330	34,710
Remuneraciones al Personal de Carácter Transitorio	1,505,552	21,600,000	23,105,552	23,075,581	23,075,581	29,971
Remuneraciones Adicionales y Especiales	12,622,781	-1,016,579	11,606,202	11,606,202	11,606,202	0
Seguridad Social	5,377,782	-1,015,777	4,362,005	4,362,005	4,362,005	0
Otros Prestaciones Sociales y Económicas	19,722,653	-2,100,919	17,621,734	17,621,734	16,464,205	0
Provisiones	0	0	0	0	0	0
Paso de Estímulos a Servidores Públicos	0	0	0	0	0	0
Materiales y Suministros	3,962,300	2,059,440	6,021,740	6,005,650	5,941,571	16,090
Materiales de Administración, Emisión de Documentos y Artículos Oficiales	2,229,148	1,579,980	3,809,128	3,809,128	3,745,049	0
Alimentos y Utensilios	533,202	33,000	566,202	565,233	565,233	969
Materiales Primas y Materiales de Producción y Comercialización	434,950	0	434,950	0	0	0
Materiales y Artículos de Construcción y de Reparación	205,000	331,410	536,410	536,410	536,410	0
Productos Químicos, Farmacéuticos y de Laboratorio	350,000	420,000	770,000	770,000	770,000	0
Combustibles, Lubrificantes y Aditivos	210,000	700,000	910,000	899,208	899,208	305
Materiales y Suministros para Producción y Artículos Deportivos	0	250,000	250,000	247,793	247,793	7,207
Materiales y Suministros para Seguridad	0	0	0	0	0	0
Herramientas, Refacciones y Accesorios Menores	0	0	0	0	0	0
Servicios Generales	29,473,840	2,523,572	31,997,412	31,985,203	30,350,372	12,209
Servicios Básicos	2,545,600	955,000	3,500,600	3,500,088	3,306,000	812
Servicios de Arrendamiento	2,295,947	540,000	2,835,947	2,827,857	2,775,657	8,080
Servicios Profesionales, Científicos, Técnicos y Otros Servicios	6,232,443	2,800,000	9,032,443	9,030,725	9,030,725	1,718
Servicios Financieros, Bancarios y Comerciales	300,480	498,046	798,526	798,526	798,526	0
Servicios de Instalación, Reparación, Mantenimiento y Conservación	7,204,000	1,060,000	8,264,000	8,263,549	7,641,792	451
Servicios de Comunicación Social y Publicidad	985,000	-1,886,000	779,000	778,558	688,078	442
Servicios de Tránsito y Vuelos	2,026,079	-1,048,000	980,079	979,402	979,402	677
Servicios Oficiales	6,984,427	-2,639,000	4,345,427	4,345,427	4,345,427	10
Otros Servicios Generales	1,337,564	543,528	1,881,092	1,881,092	1,881,092	0
Transferencias, Asignaciones, Subsidios y Otras Ayudas	0	5,245,000	5,245,000	5,244,179	5,244,179	821
Transferencias Internas y Externas al Sector Público	0	0	0	0	0	0
Transferencias al Sector Público	0	0	0	0	0	0
Subsidios y Subvenciones	0	0	0	0	0	0
Ayudas Sociales	0	5,245,000	5,245,000	5,244,179	5,244,179	821
Pensiones y Jubilaciones	0	0	0	0	0	0
Transferencias a Fideicomisos, Mandatos y Otros Análogos	0	0	0	0	0	0
Transferencias a la Seguridad Social	0	0	0	0	0	0
Donativos	0	0	0	0	0	0
Bienes Muebles, Inmuebles e Intangibles	4,613,000	12,659,200	17,272,200	17,220,114	16,525,147	52,066
Mobiliario y Equipo de Administración	4,459,000	-3,130,000	1,329,000	1,328,227	1,033,260	773
Equipo e Instrumental Médico y de Laboratorio	83,000	330,000	413,000	411,687	411,687	1,313
Equipo de Transporte	0	0	0	0	0	0
Equipo de Oficina y de Suministros	0	480,200	480,200	480,200	480,200	0
Máquinas, Otros Equipos y Herramientas	21,000	-21,000	0	0	0	0
Activos Biológicos	0	0	0	0	0	0
Bienes Inmuebles	0	0	0	0	0	0
Activos Intangibles	50,000	15,000,000	15,050,000	15,000,000	15,000,000	50,000
Inversión Pública	0	8,291,058	8,291,058	8,291,058	2,177,921	0
Obras Públicas en Bienes de Dominio Público	0	0	0	0	0	0
Obras Públicas en Bienes Propios	0	8,291,058	8,291,058	8,291,058	2,177,921	0
Proyectos Productivos y Acciones de Fomento	0	0	0	0	0	0
Inversiones Financieras y Otras Provisiones	0	0	0	0	0	0
Inversiones para el Fomento de Actividades Productivas	0	8,693,454	8,693,454	8,693,454	0	0
Acciones y Participaciones de Capital	0	0	0	0	0	0
Compra de Títulos y Valores	0	0	0	0	0	0
Concesión de Préstamos	0	0	0	0	0	0
Inversiones en Fideicomisos, Mandatos y Otros Análogos	0	0	0	0	0	0
Otros Proyectos Productivos y Acciones de Fomento	0	0	0	0	0	0
Participaciones y Aportaciones	0	8,693,454	8,693,454	8,693,454	0	0
Participaciones	0	0	0	0	0	0
Aportaciones	0	0	0	0	0	0
Comvenios	0	0	0	0	0	0
Deuda Pública	0	12,127,645	12,127,645	12,127,645	12,127,645	0
Amortización de la Deuda Pública	0	0	0	0	0	0
Intereses de la Deuda Pública	0	0	0	0	0	0
Comisiones de la Deuda Pública	0	0	0	0	0	0
Gastos de la Deuda Pública	0	0	0	0	0	0
Gasto por Coberturas	0	0	0	0	0	0
Acervo Financiero	0	0	0	0	0	0
Adornos de Ejercicios Fiscales Anteriores (Adelantos)	0	12,127,645	12,127,645	12,127,645	12,127,645	0
Total OBI Gasto	128,913,137	-43,266,694	172,179,231	172,033,344	159,867,188	145,882

M.A. MIGUEL ANTONIO CHÁVEZ MARTÍNEZ
 DIRECTOR DE ADMINISTRACIÓN Y FINANZAS

CP. VICTOR MANUEL GONZÁLEZ DE LEÓN
 DIRECTOR DE ADMINISTRACIÓN Y FINANZAS

Estado Analítico del Ejercicio del Presupuesto de Egresos
Clasificación Funcional (Finalidad y Función)
Del 1 de enero al 31 de diciembre 2018
(Pesos)

Categoría	Egresos					Subejercicio 6 = (3 + 4)
	Aprobado 1	Ampliaciones/ Reducciones 2	Modificado 3 = (1 + 2)	Devenido 4	Pagado 5	
Gobierno	0	0	0	0	0	0
Legislación						
Justicia						
Coordinación de la Política de Gobierno						
Relaciones Exteriores						
Asuntos Financieros y Hacendarios						
Seguridad Nacional						
Asuntos de Orden Público y de Seguridad Interior						
Otros Servicios Generales						
Desarrollo Social	128,913,137	31,138,449	160,051,586	159,905,699	138,739,513	145,887
Protección Ambiental						
Vivienda y Servicios a la Comunidad						
Salud						
Recreación, Cultura y Otras Manifestaciones Sociales						
Educación						
Protección Social						
Otros Asuntos Sociales						
Desarrollo Económico	0	0	0	0	0	0
Asuntos Económicos, Comerciales y Laborales en General						
Agropecuaria, Silvicultura, Pesca y Caza						
Combustibles y Energía						
Minería, Manufacturas y Construcción						
Transporte						
Comunicaciones						
Turismo						
Ciencia, Tecnología e Innovación						
Otras Industrias y Otros Asuntos Económicos						
Otras no Clasificadas en Funciones Anteriores	0	12,127,645	12,127,645	12,127,645	12,127,645	0
Transacciones de la Deuda Pública / Costo Financiero de la Deuda						
Transferencias, Participaciones y Aportaciones entre Diferentes Niveles y Ordenes de Gobierno						
Saneamiento del Sistema Financiero						
Adeudos de Ejercicios Fiscales Anteriores						
Total del Gasto	128,913,137	43,266,094	172,179,231	172,033,344	150,867,158	145,887

M.A. MIGUEL ANTONIO CHÁVEZ MARTÍNEZ
RECTOR

C.P. VÍCTOR MANUEL GONZÁLEZ DE LEÓN
DIRECTOR DE ADMINISTRACIÓN Y FINANZAS



Gasto por Categoría Programática
Del 1 de enero al 31 de diciembre 2018
(Pesos)

Concepto	Egresos					Subejercicio
	Aprobado 1	Ampliaciones/ (Reducciones) 2	Modificado 3 = (1 + 2)	Devengado 4	Pagado 5	
Programas						6 = (3 + 4)
Subsidios: Sector Social y Privado o Entidades Federativas y Municipios	0	0	0	0	0	0
Sujetos a Reglas de Operación						0
Otros Subsidios						0
Desempeño de las Funciones	128,913,137	31,138,449	160,051,586	159,905,699	138,739,513	145,887
Prestación de Servicios Públicos	128,913,137	31,138,449	160,051,586	159,905,699	138,739,513	145,887
Provisión de Bienes Públicos			0			0
Planeación, seguimiento y evaluación de políticas públicas			0			0
Promoción y fomento			0			0
Regulación y supervisión			0			0
Funciones de las Fuerzas Armadas (Únicamente Gobierno Federal)			0			0
Específicos			0			0
Proyectos de Inversión			0			0
Administrativos y de Apoyo	0	0	0	0	0	0
Apoyo al proceso presupuestario y para mejorar la eficiencia institucional			0			0
Apoyo a la función pública y al mejoramiento de la gestión			0			0
Operaciones ajenas			0			0
Compromisos	0	0	0	0	0	0
Obligaciones de cumplimiento de resolución jurisdiccional			0			0
Desastres Naturales			0			0
Obligaciones	0	0	0	0	0	0
Pensiones y jubilaciones			0			0
Aportaciones a la seguridad social			0			0
Aportaciones a fondos de estabilización			0			0
Aportaciones a fondos de inversión y reestructura de pensiones			0			0
Programas de Gasto Federalizado (Gobierno Federal)	0	0	0	0	0	0
Gasto Federalizado			0			0
Participaciones a entidades federativas y municipios			0			0
Costo financiero, deuda o apoyos a deudores y ahorradores de la banca			0			0
Adeudos de ejercicios fiscales anteriores		12,127,645	12,127,645	12,127,645	12,127,645	0
Total del Gasto	128,913,137	43,266,094	172,179,231	172,033,344	150,867,158	145,887

M.A. MIGUEL ANTONIO CHÁVEZ MARTÍNEZ
RECTOR

C.P. VÍCTOR MANUEL GONZÁLEZ DE LEÓN
DIRECTOR DE ADMINISTRACIÓN Y FINANZAS

UNIVERSIDAD TECNOLÓGICA DE AGUASCALIENTES
Notas a los estados financieros
Años que terminaron el
31 de diciembre del 2018 y 2017

NOTA 1 – CONSTITUCIÓN, OBJETIVOS Y ORGANIZACIÓN DE LA UNIVERSIDAD

Mediante sesión ordinaria de fecha del 7 de agosto de 1991, y publicada el 11 de agosto del mismo año en el Periódico Oficial del Estado de Aguascalientes, el H. Congreso del Estado Aguascalientes, constituyó un Organismo Público Descentralizado del Gobierno del Estado denominado Universidad Tecnológica de Aguascalientes, organismo que cuenta con personalidad jurídica y patrimonios propios. En su régimen administrativo y laboral se sujeta a la Ley Orgánica de la Universidad Tecnológica de Aguascalientes, cuya última modificación fue publicada en el Periódico Oficial del Estado de Aguascalientes el 7 de noviembre de 2016.

En cuanto al modelo pedagógico se integrará al Sistema Nacional de Universidades Tecnológicas, de acuerdo a los criterios que señalen la Secretaría de Educación Pública y el Instituto de Educación de Aguascalientes, conforme a lo prescrito en el artículo 3° de la Constitución Política de los Estados Unidos Mexicanos, la Ley General de Educación y la Ley de Educación del Estado de Aguascalientes.

La Universidad tiene como objetivos:

- I. Formar Técnicos Superiores, con una sólida preparación humanística, con sentido de innovación en la incorporación de los avances científicos y tecnológicos, los cuales estarán vinculados con las necesidades productivas de la comunidad.
- II. Realizar investigación en las áreas de su competencia, que se traduzca en aportaciones concretas que contribuyan al mejoramiento y eficiencia en la producción industrial y de servicios y a la elevación de la calidad de vida del Estado y de la región.
- III. Impartir y desarrollar programas de superación académica y de apoyo técnico en colaboración con las autoridades estatales y los grupos industriales, tendientes al beneficio de la comunidad, universitaria y de la población en general.
- IV. Promover la cultura tecnológica entre los diversos sectores de la población.
- V. Extender las funciones de vinculación hacia los sectores público, privado y social para la consolidación del desarrollo tecnológico, científico y social de la Universidad.
- VI. Impulsar estrategias de participación y concertación con los sectores público, privado y social, para la proyección de las actividades productivas, con los más altos niveles de eficiencia y sentido social.

El gobierno y la administración de la Universidad estarán a cargo de:

- I. El Consejo Directivo;
- II. El Rector,
- III. El Secretario de Vinculación;
- IV. El Secretario Académico;
- V. Los Directores de Área;

UNIVERSIDAD TECNOLÓGICA DE AGUASCALIENTES
Notas a los estados financieros
Años que terminaron el
31 de diciembre del 2018 y 2017

VI. Los Directores de División;

VII. Los Órganos Colegiados

NOTA 2 – BASES DE PREPARACIÓN

La información financiera que forma parte de la cuenta pública de la Universidad, se prepara sobre la base de costos históricos. Las principales bases de presentación se resumen a continuación.

Ley General de Contabilidad Gubernamental - A partir del 1° de enero de 2009 entró en vigor la Ley General de Contabilidad Gubernamental (LGCG), la cual establece las bases de registro contable y presupuestal, así como de informes que deberá integrar la cuenta pública que presenten las entidades que administren recursos públicos. Desde el nacimiento de esta normatividad se han emitido diversos documentos relacionados a su correcta aplicación, los cuales complementan las disposiciones contenidas en dicha Ley.

Adicionalmente al marco conceptual de contabilidad gubernamental se podrá aplicar supletoriamente las normas que a continuación se indican, respetando el orden en que se presentan:

- La Normatividad emitida por las unidades administrativas o instancias competentes en materia de Contabilidad Gubernamental.
- Las Normas de Información Financiera (NIF) emitidas por el Consejo Nacional Mexicano de Normas de Información Financiera, A.C.
- Normas Internacionales de Contabilidad para Sector Público (NICSP).

Postulados básicos - La Universidad tiene la obligación de preparar sus estados financieros de acuerdo a los postulados básicos emitidos por el Consejo Nacional de Armonización Contable (CONAC).

Estados financieros contables - Conforme lo estipula la normatividad emitida por el CONAC, la Universidad presenta como estados financieros básicos, el estado de situación financiera, el estado de actividades, el de variación en la Hacienda Pública/Patrimonio, el estado analítico del activo, estado analítico de la deuda y otros pasivos, el estado de cambios en la situación financiera y el estado de flujos de efectivo, el estado analítico de ingresos y los estados analíticos del ejercicio del presupuesto de egresos y de gasto por categoría programática así como las notas explicativas a los estados financieros, que incluyen un resumen de las políticas contables significativas.

NOTA 3 – RESUMEN DE LAS PRINCIPALES POLÍTICAS CONTABLES

Los estados financieros adjuntos deben cumplir con la LGCG y de manera supletoria con la normatividad emitida por las unidades administrativas o instancias competentes en materia de contabilidad gubernamental, las NICSP y las NIF. Su preparación requiere que la administración de la Universidad efectúe ciertas estimaciones y utilice determinados supuestos para valuar algunas

UNIVERSIDAD TECNOLÓGICA DE AGUASCALIENTES
Notas a los estados financieros
Años que terminaron el
31 de diciembre del 2018 y 2017

de las partidas de los estados financieros y para efectuar las revelaciones que se requieren en los mismos. Sin embargo, los resultados reales pueden diferir de dichas estimaciones.

En algunos casos los conceptos derivados de la LGCG pueden diferir de las NIF, siendo las principales diferencias el no reconocimiento de los efectos de la inflación en la información financiera.

A continuación se describen algunas de las políticas más significativas seguidas por la Universidad en la preparación de sus estados financieros:

a) Efectivo y equivalentes de efectivo.

Consisten principalmente en depósitos bancarios en cuentas de cheques e inversiones en valores a corto plazo, de gran liquidez, fácilmente convertibles en efectivo y sujetos a riesgos poco significativos de cambio de valor. El efectivo se presenta a su valor nominal y los equivalentes de efectivo a su valor razonable. Se valúan a su valor más los rendimientos que se generan.

b) Derechos a recibir efectivo y equivalentes

Representan los derechos de cobro originados en el desarrollo de las actividades de la Universidad, de los cuales se espera recibir una contraprestación representada en recursos, bienes o servicios, en un plazo menor o igual a doce meses.

c) Derechos a recibir bienes o servicios

Se constituye el monto de los anticipos entregados previo a la recepción parcial o total de bienes o prestación de servicios, que serán exigibles en un plazo menor o igual a doce meses.

d) Almacén

Los almacenes se valúan utilizando el costo promedio y representa el valor de la existencia de materiales y suministros de consumo para el desempeño de las actividades del ente público.

e) Bienes inmuebles, infraestructura y construcciones en proceso.

Representan el monto de todo tipo de bienes inmuebles, infraestructura y construcciones, así como los gastos derivados de actos de adquisición, adjudicación, expropiación e indemnización y los que se generen por estudios de pre-inversión, cuando se realicen por causas de interés público.

Al 31 de diciembre de 2016 la Universidad no había reconocido la depreciación y amortización en sus bienes inmuebles, muebles, e intangibles, reconociendo el monto total en el ejercicio 2017, incluyendo los efectos de los ejercicios anteriores.

UNIVERSIDAD TECNOLÓGICA DE AGUASCALIENTES
Notas a los estados financieros
Años que terminaron el
31 de diciembre del 2018 y 2017

f) Cuentas por pagar a corto plazo

Constituidas por los montos de los adeudos del ente público, que deberán pagarse en un plazo menor o igual a doce meses, y pueden ser servicios personales por pagar y proveedores, entre otros.

g) Provisiones

Representan el monto de las obligaciones a cargo del ente público, originadas en circunstancias ciertas, cuya exactitud del valor depende de un hecho futuro; estas obligaciones deben ser justificables y su medición monetaria debe ser confiable en un plazo menor o igual a doce meses, de acuerdo a los lineamientos que emita la CONAC.

h) Obligaciones laborales

Los estados financieros no reflejan algún pasivo laboral por concepto de prima de antigüedad e indemnizaciones, ya que aunque existe relación laboral entre la Universidad y sus trabajadores, el Estado responde solidariamente por medio del Instituto de Seguridad y Servicios Sociales para los Servidores Públicos del Estado de Aguascalientes (ISSSSPEA) de las obligaciones contraídas con ellos, esto debido a que, a través de este Instituto, los trabajadores de la Universidad, tienen el beneficio de recibir las prestaciones de pensión por antigüedad y por vejez.

i) Reconocimiento de ingresos

Los ingresos por subsidios tanto Federal como Estatal se reconocen cuando se tiene derecho al cobro y los ingresos propios se reconocen en el momento en que efectivamente se reciben.

j) Contingencias

Las obligaciones o pérdidas importantes relacionadas con contingencias se reconocen cuando es probable que sus efectos se materialicen y existan elementos razonables para su cuantificación. Si no existen estos elementos razonables, se incluye su revelación en forma cualitativa en las notas a los estados financieros. Los ingresos, utilidades o activos contingentes se reconocen hasta el momento en que existe certeza de su realización.

NOTA 4 – EFECTIVO Y EQUIVALENTES DE EFECTIVO

El efectivo y equivalentes se integran de la forma siguiente

	<u>2018</u>	<u>2017</u>
Bancos	\$ 18,466,763	\$ 15,118,648
Inversiones temporales	33,280,134	37,347,228
	<u>\$ 51,746,897</u>	<u>\$ 52,465,876</u>

UNIVERSIDAD TECNOLÓGICA DE AGUASCALIENTES
Notas a los estados financieros
Años que terminaron el
31 de diciembre del 2018 y 2017

NOTA 5 – DERECHO A RECIBIR EFECTIVO O EQUIVALENTES

Los derechos a recibir efectivo o equivalentes se integran de la siguiente manera:

	<u>2018</u>	<u>2017</u>
Deudores diversos	\$ 851,917	\$ 369,839
Otros derechos por recibir	40,304	35,251
	<u>\$ 892,221</u>	<u>\$ 405,090</u>

NOTA 6 – ALMACENES

Los almacenes se integran de las siguientes partidas:

	<u>2018</u>	<u>2017</u>
Material de oficina	\$ 76,134	\$ 76,134
Material de limpieza	56,108	56,108
Material y útiles de impresión	188,795	188,795
	<u>\$ 321,037</u>	<u>\$ 321,037</u>

NOTA 7 – BIENES INMUEBLES, MUEBLES E INTANGIBLES

Los Bienes Inmuebles, Infraestructura y Construcciones en Proceso se integran de la siguiente manera:

	<u>2018</u>	<u>2017</u>
Terrenos	\$ 81,959,106	\$ 76,465,693
Viviendas	121,316,085	121,316,085
Edificios no habitacionales	26,387,848	26,387,848
Construcciones en proceso	37,897,847	29,606,789
	<u>\$ 267,560,886</u>	<u>\$ 253,776,415</u>

Los Bienes Muebles se integran de la siguiente manera:

	<u>2018</u>	<u>2017</u>
Mobiliario y equipo	\$ 61,610,190	\$ 60,281,963
Mobiliario y equipo educacional y recreativo	10,130,552	9,718,865
Equipo e instrumental médico y de laboratorio	47,089,560	47,089,560
Equipo de transporte	8,212,570	7,732,370
Equipo de defensa y seguridad	377,320	377,320
Maquinaria y otros equipos	5,069,210	5,069,210
Artículos de biblioteca y bienes artísticos	5,283,574	5,283,574
	<u>\$ 137,772,976</u>	<u>\$ 135,552,862</u>

UNIVERSIDAD TECNOLÓGICA DE AGUASCALIENTES
Notas a los estados financieros
Años que terminaron el
31 de diciembre del 2018 y 2017

Los activos intangibles se integran de la siguiente manera:

	<u>2018</u>	<u>2017</u>
Software	\$ 16,866,308	\$ 1,866,308
Licencias	1,046,456	1,046,456
	<u>\$ 17,912,764</u>	<u>\$ 2,912,764</u>

Las depreciaciones acumuladas se integran como sigue:

	<u>2018</u>	<u>2017</u>
Depreciación acumulada de bienes inmuebles	\$ 40,067,462	\$ 35,950,970
Depreciación acumulada de bienes muebles	102,762,347	96,649,697
	<u>\$ 142,829,809</u>	<u>\$ 132,600,667</u>

Al 31 de diciembre de 2017 la Universidad, determinó un valor contable a los bienes inmuebles, muebles e intangibles lo que sirvió de base para determinar una depreciación acumulada y la cual se registró afectando el resultado del ejercicio 2017.

En el ejercicio 2018, la Universidad registro una depreciación por \$10,256,804 que se refiere a bienes inmuebles, muebles e intangibles adquiridos hasta el 31 de diciembre del 2016, por lo tanto no incluyen las depreciaciones de adquisiciones efectuadas en el ejercicio 2018 y 2017 las que ascendieron a \$20,803,105 y 19,046,319 y respectivamente.

NOTA 8 – PROVISIONES A LARGO PLAZO

Se tiene reconocida una “Provisión para contingencias a largo plazo” la cual se calcula (y se pretende mantener de acuerdo a la liquidez), tomando en cuenta el equivalente a dos meses del presupuesto anual otorgado por el Gobierno Federal y Estatal.

Los movimientos que esta provisión tuvo fueron los siguientes:

	<u>2018</u>	<u>2017</u>
Saldo inicial	\$ 13,126,599	\$ 13,126,599
Aumentos	1,849,367	-
Disminuciones	-	-
Saldo final	<u>\$ 14,975,966</u>	<u>\$ 13,126,599</u>

NOTA 9 – HACIENDA PÚBLICA / PATRIMONIO

El Patrimonio de la Universidad se integra como sigue:

	<u>2018</u>	<u>2017</u>
Contribuido:		
Aportaciones	\$ 71,524,699	\$ 68,454,529
Donaciones	5,493,414	-
Generado:		
Resultado de ejercicios anteriores	77,441,669	188,107,824

UNIVERSIDAD TECNOLÓGICA DE AGUASCALIENTES

Notas a los estados financieros

Años que terminaron el

31 de diciembre del 2018 y 2017

Resultado del ejercicio	17,262,313	(107,418,364)
Re avaluos	121,100,300	121,100,300
	<u>\$ 292,822,395</u>	<u>\$ 270,244,289</u>

NOTA 10 - RÉGIMEN FISCAL

a) Impuesto Sobre la Renta (ISR)

El régimen fiscal de la Universidad se ubica en el marco del Título III de la LISR, como persona moral con fines no lucrativos conforme al cual se considera como remanente sujeto al pago de ISR el importe de las erogaciones que efectúa y no reúnen los requisitos fiscales para su deducibilidad. Por el ejercicio terminado al 31 de diciembre de 2018 y 2017, la Universidad, no determinó remanente distribuible derivado de operaciones no deducibles.

Sus obligaciones fiscales consisten en retener y enterar el impuesto correspondiente cuando se hagan pagos y estén obligados a ello, así como exigir la documentación que reúna los requisitos fiscales en términos de las leyes aplicables.

b) Impuesto al Valor Agregado (IVA)

La Ley del Impuesto al Valor Agregado (IVA) en su artículo 15 fracción IV, señala como ingresos exentos del pago de este impuesto a los que obtengan los organismos con autorización o reconocimiento oficial para impartir la enseñanza.

NOTA 11 – INGRESOS DE LA GESTIÓN

Los ingresos de la gestión se integran como sigue:

	<u>2018</u>	<u>2017</u>
Derechos	\$ 26,235,179	\$ 26,771,759
Productos	2,264,940	2,752,433
Productos de capital	-	143,475
Aprovechamientos	1,109,229	699,785
	<u>\$ 29,609,348</u>	<u>\$ 30,367,452</u>

NOTA 12 - PARTICIPACIONES, APORTACIONES, TRANSFERENCIAS, ASIGNACIONES, SUBSIDIOS Y OTRAS AYUDAS

Las participaciones, aportaciones, transferencias, asignaciones, subsidios y otras ayudas se integran como sigue:

	<u>2018</u>	<u>2017</u>
Participaciones y aportaciones	\$ 654,274	\$ 10,036,466
Subsidio Federal	64,275,000	48,527,788
Subsidio Estatal	53,879,138	48,527,788
Ayudas sociales	-	3,402,569
	<u>\$ 122,947,992</u>	<u>\$ 110,494,612</u>

Estas notas son parte integrante de los estados financieros.