

Universidad Tecnológica de Aguascalientes

ESTADOS FINANCIEROS DEL MES DE SEPTIEMBRE DE 2016

I N D I C E

- Estado de Situación Financiera
- Estado de Actividades
- Estado de Flujos de Efectivo
- Balanza de Comprobación
- Detalle de Subsidios e Ingresos Propios
- Reporte Mensual de Subsidios Recibidos por el Gobierno Federal y Estatal
- Estado de Variaciones en la Hacienda Pública/Patrimonio
- Reporte Analítico del Activo
- Notas a los Estados Financieros



UNIVERSIDAD TECNOLÓGICA DE AGUASCALIENTES
BALANCE GENERAL AL 30 DE SEPTIEMBRE DEL 2016

CONCEPTO	Agosto	Septiembre	%	VARIACIÓN	%
ACTIVO					
Activo Circulante					
Efectivo	0	0	0.00%	0	0.00%
Bancos/Tesorería	5,958,306	6,228,901	1.50%	270,595	12.58%
Otros Efectivos y Equivalentes	0	0	0.00%	0	0.00%
Inversiones Financieras de Corto Plazo	41,538,686	38,071,567	9.14%	-3,467,119	-161.23%
Cuentas por Cobrar a Corto Plazo	892,684	1,284,954	0.31%	392,270	18.24%
Almacén de Materiales y Suministros de Consumo	270,818	214,524	0.05%	-56,293	-2.62%
Derechos a Recibir Bienes y Servicios	1,806,530	4,184,431	1.00%	2,377,902	110.58%
Otros Bienes en Garantía (excluye depósitos de	0	0	0.00%	0	0.00%
Total Activo Circulante	50,467,023	49,984,378	12.00%	-482,646	-22.44%
Activo No Circulante					
Contribuciones a Largo Plazo	15,920	15,920	0.00%	0	0.00%
Terrenos	76,465,693	76,465,693	18.36%	0	0.00%
Edificios	121,316,084	121,316,084	29.12%	0	0.00%
Infraestructura	10,687,958	10,687,958	2.57%	0	0.00%
Construcciones en proceso bienes propios	24,544,271	26,708,203	6.41%	2,163,932	100.63%
Mobiliario y Equipo de Administración	61,592,817	61,592,817	14.79%	0	0.00%
Mobiliario y Equipo Educativo y Recreativo	8,125,603	8,594,720	2.06%	469,117	21.82%
Equipo de Transporte	7,506,427	7,506,427	1.80%	0	0.00%
Maquinaria, otros Equipos y Herramientas	50,428,295	50,428,295	12.11%	0	0.00%
Otros Bienes Muebles	377,320	377,320	0.09%	0	0.00%
Activos Intangibles	2,911,584	2,911,584	0.70%	0	0.00%
Total Activo No Circulante	363,971,970	366,605,019	88.00%	2,633,049	122.44%
Activo Diferido					
Anticipos a Largo Plazo	0	0	0.00%	0	0.00%
TOTAL ACTIVO	414,438,993	416,589,396	100%	2,150,403	100%
PASIVO Y PATRIMONIO					
Pasivo Circulante					
Servicios Personales por Pagar a Corto Plazo	1,604,917	3,249,988	0.78%	1,645,071	76.50%
Proveedores por Pagar a Corto Plazo	2,847,452	2,336,437	0.56%	-511,014	-23.76%
Retenciones y Contribuciones por Pagar a Corto Plazo	2,390,228	2,304,261	0.55%	-85,968	-4.00%
Otras Cuentas por Pagar a Corto Plazo	4,600,735	6,061,357	1.45%	1,460,623	67.92%
Compromiso Fondo de Apoyo a la Calidad 2010	113,818	113,818	0.03%	0	0.00%
Compromiso Fondo de Apoyo a la Calidad 2011	615,696	615,696	0.15%	0	0.00%
Compromiso Fondo de Apoyo a la Calidad 2013	1,530,345	1,530,345	0.37%	0	0.00%
Compromiso Plan de Inversión 2013	4,728,869	4,728,869	1.14%	0	0.00%
Compromiso Fomento a la Investigación 2013	378,235	378,235	0.09%	0	0.00%
Compromiso FAM 2015	5,011,719	2,847,787	0.68%	-2,163,932	-100.63%
Compromiso PROFOCIE 2015	138,909	138,909	0.03%	0	0.00%
Compromiso Fondo Mixto 2015	656,300	656,300	0.16%	0	0.00%
Total Pasivo Circulante	24,617,221	24,962,001	5.99%	344,780	16.03%
Pasivo No Circulante					
Provisión para Contingencias a Largo Plazo	13,126,599	13,126,599	3.15%	0	0.00%
Total Pasivo No Circulante	13,126,599	13,126,599	3.15%	0	0.00%
Hacienda Pública/Patrimonio	367,580,235	369,698,580		2,118,345	
Aportaciones	64,463,946	66,582,288	15.98%	2,118,342	98.51%
Revaluaciones de Patrimonio	51,634,608	51,634,608	12.39%	0	0.00%
Resultados del Ejercicio (Ahorro/Desahorro)	0	0	0.00%	0	0.00%
Resultados de Ejercicios Anteriores	182,015,988	182,015,992	43.69%	3	0.00%
Superavit o Déficit por Revaluación Acumulada	69,465,693	69,465,693	16.67%	0	0.00%
Resultado de Operación (Ejercicio Actual)	9,114,938	8,802,216	2.11%	-312,722	-14.54%
Total Patrimonio	376,695,173	378,500,796	90.86%	1,805,623	83.97%
TOTAL PASIVO Y PATRIMONIO	414,438,993	416,589,396	100.00%	2,150,403	100.00%

M.C. Jorge Armando Llamas Esbarza
Rector


C.P. Gerardo Loyola Ballesteros
Director de Administración y Finanzas



UNIVERSIDAD TECNOLÓGICA DE AGUASCALIENTES
ESTADO DE RESULTADOS
AL 30 DE SEPTIEMBRE DEL 2016

CONCEPTO	Agosto	Septiembre	%	VARIACIÓN	%
INGRESOS					
POR INGRESOS PROPIOS:					
ADMISIONES TSU	359,063	360,023	0.39%	960	0.01%
INSCRIPCIONES TSU	756,480	841,720	0.92%	85,240	0.82%
COLEGIATURAS TSU	7,096,113	8,385,096	9.19%	1,288,983	12.33%
EXAMENES TSU	377,240	390,860	0.43%	13,620	0.13%
ADMISIONES INGENIERIAS	63,240	64,920	0.07%	1,680	0.02%
INSCRIPCIONES INGENIERIAS	788,170	940,170	1.03%	152,000	1.45%
COLEGIATURAS INGENIERIAS	3,651,573	4,106,614	4.50%	455,041	4.35%
EXAMENES INGENIERIAS	800	800	0.00%	0	0.00%
PRODUCTOS	124,996	172,961	0.19%	47,965	0.46%
SERVICIOS COBRADOS	448,005	485,005	0.53%	37,000	0.35%
SERVICIOS NO COBRADOS	187,888	662,302	0.73%	474,414	4.54%
OTROS INGRESOS	2,243,210	2,415,616	2.65%	172,405	1.65%
MULTAS Y RECARGOS	87,765	97,700	0.11%	9,935	0.10%
	<u>16,184,543</u>	<u>18,923,786</u>	<u>20.75%</u>	<u>2,739,243</u>	<u>26.21%</u>
POR SUBSIDIOS:					
FEDERAL					
GASTO CORRIENTE	39,653,399	42,528,088	46.63%	2,874,689	27.51%
FONDO MIXTO CONACYT	2,947,400	2,947,400	3.23%	0	0.00%
PRODEP	0	192,031		192,031	
ESTATAL					
GASTO CORRIENTE	20,602,800	25,057,500	27.48%	4,454,700	42.63%
Ayudas Sociales	48,000	48,000	0.05%	0	0.00%
FAM					
	<u>63,251,599</u>	<u>70,773,019</u>	<u>77.39%</u>	<u>7,521,420</u>	<u>70.14%</u>
Ingresos Financieros	1,311,624	1,500,784	1.65%	189,161	1.81%
TOTAL INGRESOS	<u>80,747,766</u>	<u>91,197,589</u>	<u>99.79%</u>	<u>10,449,823</u>	<u>98.16%</u>
EGRESOS					
Servicios Personales	53,448,363	60,749,196	73.73%	7,300,832	67.84%
Materiales y Suministros	2,424,327	2,652,400	3.22%	228,073	2.12%
Servicios Generales	15,760,138	18,993,777	23.05%	3,233,639	30.05%
TOTAL EGRESOS	<u>71,632,828</u>	<u>82,395,373</u>	<u>100.00%</u>	<u>10,762,545</u>	<u>100.00%</u>
UTILIDAD O PERDIDA DEL EJERCICIO	<u>9,114,938</u>	<u>8,802,216</u>	<u>-5.53%</u>	<u>-312,722</u>	<u>17.12%</u>

M.C. Jorge Armando Llamas Espalza
Rector


C.P. Gerardo Loyola Ballesteros
Director de Administración y Finanzas



UNIVERSIDAD TECNOLÓGICA DE AGUASCALIENTES
ESTADO DE FLUJO DE EFECTIVO AL 30 DE SEPTIEMBRE DEL 2016

CONCEPTO	ASIGNACION ORIGINAL	IMPORTE ACUMULADO AL MES DEL INFORME		ASIGNACION MODIFICADA	CAPTADO	VARIACION ENTRE MODIFICADA-CAPTADO	
		MODIFICACIONES MAS	MENOS			IMPORTE	%
Saldo Inicial en Efectivo	47,496,992			47,496,992	47,496,992	0	0.00%
Mas:							
INGRESOS							
Derechos por Prestación de Servicios	1,997,524			1,997,524	1,997,524	0	0.00%
Productos de Tipo Corriente	920,945			920,945	920,945	0	0.00%
Aprovechamientos de Tipo Corriente	9,935			9,935	9,935	0	0.00%
FEDERAL	3,066,720			3,066,720	3,066,720	0	0.00%
ESTATAL	4,454,700			4,454,700	4,454,700	0	0.00%
Almacenes	56,293			56,293	56,293	0	0.00%
Servicios Personales por Pagar a Corto Plazo	1,645,071			1,645,071	1,645,071	0	0.00%
Otras Cuentas por Pagar a Corto Plazo	1,460,623			1,460,623	1,460,623	0	200.00%
TOTAL INGRESOS	13,611,810	0	0	13,611,810	13,611,810	0	0.00%
EGRESOS							
Servicios Personales	7,300,832			7,300,832	7,300,832	0	0.00%
Materiales y Suministros	228,073			228,073	228,073	0	0.00%
Servicios Generales	3,233,639			3,233,639	3,233,639	0	0.00%
Cuentas por Cobrar a Corto Plazo	392,270			392,270	392,270	0	100.00%
Derechos a Recibir Bienes y Servicios	2,377,902			2,377,902	2,377,902	0	100.00%
Construcciones en proceso bienes propios	2,163,932			2,163,932	2,163,932	0	100.00%
Mobiliario y Equipo Educativo y Recreativo	469,117			469,117	469,117	0	100.00%
Proveedores por Pagar a Corto Plazo	511,014			511,014	511,014	0	100.00%
Retenciones y Contribuciones por Pagar a Corto Plazo	85,968			85,968	85,968	0	100.00%
Compromiso FAM 2015	2,163,932			2,163,932	2,163,932	0	0.00%
Patrimonio	(2,118,345)			(2,118,345)	(2,118,345)	0	0.00%
TOTAL EGRESOS	16,808,334	-	-	16,808,334	16,808,334	0	0.00%
SALDO FINAL EN EFECTIVO	44,300,468	0	0	44,300,468	44,300,468	0	0.00%

Aguascalientes, Ags., a 30 de Septiembre de 2016



UNIVERSIDAD TECNOLÓGICA DE AGUASCALIENTES
BALANZA DE COMPROBACION AL 30 DE SEPTIEMBRE DEL 2016

CONCEPTO	Saldo Inicial		Movimientos		Saldo Final	
	Deudor	Acreedor	Deudor	Acreedor	Deudor	Acreedor
ACTIVO	414,438,991		42,315,590	40,165,185	416,589,396	
ACTIVO CIRCULANTE	50,467,021		39,682,541	40,165,185	49,984,378	
Efectivo y Equivalentes	47,496,990		28,754,548	31,951,071	44,300,467	
Bancos/Tesorería	5,958,305		24,421,389	24,150,793	6,228,901	
BANAMEX SUBSIDIOS 8400351327	318,585		0	0	318,585	
BANAMEX PROVEEDORES 00846883908	62,809		0	0	62,809	
BANCOMER CENTRO ACCESO UNIVERSIT 0167364377	376,586		612,035	612,000	376,620	
BANCOMER FONDO CALIDAD UT'S 0448954046	30,286		0	0	30,286	
BANCOMER COLEGIATURAS 0133000427	1,209,460		1,097,250	2,153,057	153,652	
BANCOMER PROVEEDORES 0147586450	849,082		9,279,779	9,940,581	188,279	
BANCOMER TITULACIÓN 0156516580	643,385		51,725	123,481	571,629	
BANCOMER FAM 2010 0175151821	80,892		1	0	80,893	
BANCOMER FAC 2010 0177657978	313,640		3	179,391	134,252	
BANCOMER CONACYT 0178658048	152,642		1	10,037	142,607	
BANCOMER CÉLULA REPRODUCCIÓN DIGIT 0178825599	43,968		0	0	43,968	
BANCOMER FAC 2011 0186960332	52,547		0	5,220	47,327	
BANCOMER PLAN INVERSIÓN 2012 0190383120	49,360		0	0	49,360	
BANCOMER PROMEP 2012 0190461687	74,915		192,032	12,377	254,570	
BANCOMER FAC 2012 0191522582	149,404		280,046	330,067	99,384	
BANCOMER CELULA REPR DIGITAL 2012 0191677438	25,229		612,000	0	637,229	
BANCOMER VINCULACIÓN 0191737783	449,279		53,113	286,020	216,372	
BANCOMER FAC 2013 0194648137	46,245		529,059	451,631	123,674	
BANCOMER PLAN INVERSIÓN 2013 0195231906	233,095		2	0	233,097	
BANCOMER CONGRESOS Y CONCURSOS 0196647103	2,784		0	0	2,784	
BANCOMER FAM 2015 0199228683	49,095		2,143,032	2,128,598	63,529	
BANCOMER PROFOCIE 2015 0102977052	126,243		1	0	126,244	
BANCOMER FONDO MIXTO CONACYT 0103447170	96,938		2,947,430	1,432,703	1,611,665	
BANCOMER IDCSEA 0106582311	29,242		761	0	30,002	
BANORTE NÓMINA 0184350403	279,804		6,623,119	6,485,630	417,293	
SANTANDER COLEGIATURAS 18000016571	212,791		0	0	212,791	
Inversiones Temporales (Hasta 3 meses)	41,538,685		4,333,159	7,800,277	38,071,567	
INV BANCOMER PROVEEDORES 2045581176	14,008,654		2,543,340	3,736,075	12,815,919	
INV BANCOMER CAU 2042653648	1,302,815		2,769	612,031	693,553	
INV BANCOMER COLEGIATURAS 2045581206	2,543,090		1,712,305	500,036	3,755,360	
INV BANCOMER FAC 2012 2045632412	1,144,952		3,589	280,045	868,497	
INV. BANCOMER PLAN INVERSIÓN 2012 2044035380	535,161		1,880	0	537,041	
INV. BANCOMER FAC 2013 2044497368	1,387,404		3,852	529,059	862,198	
INV BANCOMER TITULACIÓN 2038509204	5,666,405		19,907	0	5,686,312	
INV BANCOMER FAM 2010 2035336775	4,463,756		15,682	0	4,479,438	
INV. BANCOMER PLAN INVERSIÓN 2013 2044574591	2,235,772		7,854	0	2,243,627	
INV BANCOMER FAC 2010 2036109500	229,665		807	0	230,472	
INV BANCOMER PROFOCIE 2045323789	1,772		0	0	1,772	
INV BANCOMER CÉLULA REPROD 2036404383	1,917,605		6,737	0	1,924,342	
INV BANCOMER FAM 2015 2045581230	5,028,366		10,666	2,143,032	2,896,001	
INV BANCOMER FAC 2011 2038509301	1,073,267		3,770	0	1,077,037	
Derechos a Recibir Efectivo o Equivalentes	892,684		8,381,769	7,989,499	1,284,954	
Deudores Diversos por Cobrar a Corto Plazo	892,684		8,381,769	7,989,499	1,284,954	
GASTOS POR COMPROBAR	169,391		44,682	122,168	91,915	
GTOS X COMPROBAR CARRANZA CONTRERAS AIDA	61,451		0	0	61,451	
GTOS X COMPROBAR CRUZ RANGEL CARMEN	0		635	0	635	
GTOS X COMPROBAR CARDONA CAMACHO JOSE LUIS	3,795		0	0	3,795	
GTOS X COMPROBAR GARCIA ROJAS FLORES FRIDA	0		8,833	8,833	0	
GTOS X COMPROBAR HUERTA AVILA ESTHELA ALEJANDRA	0		1,317	1,317	0	
GTOS X COMPROBAR LLAMAS ESPARZA JORGE ARMANDO	9,440		0	8,324	1,116	
GTOS X COMPROBAR MARTÍNEZ HERNÁNDEZ SANDRA	0		9,915	0	9,915	
GTOS X COMPROBAR RODRÍGUEZ PALOMINO MA. GUADALUPE	27,948		23,982	50,544	1,386	
GTOS X COMPROBAR MARABOTTO GLORIA JORGE	13,521		0	7,934	5,587	
GTOS X COMPROBAR DE LIRA MORA RUTH	13,000		0	11,168	1,832	
GTOS X COMPROBAR GONZALEZ REY GONZALO	12,256		0	12,256	0	
GTOS X COMPROBAR RODRIGUEZ GONZALEZ CHRISTRIAN IRVING	27,980		0	21,782	6,198	
VIÁTICOS POR COMPROBAR	172,864		96,901	32,414	237,351	
VIÁTICOS CARRANZA CONTRERAS AIDA	35,864		0	5,502	30,363	
VIÁTICOS CASTAÑEDA MORALES MA. ELENA	2,431		2,458	2,441	2,448	
VIÁTICOS CRUZ RANGEL CARMEN	0		4,417	0	4,417	
VIÁTICOS DE LA ROSA LOERA LILLIAN	540		0	0	540	
VIÁTICOS FRANCO ZESATI ROBERTO	0		1,540	0	1,540	
VIÁTICOS GARZA PANTOJA GONZALO	0		8,420	1,767	6,653	
VIÁTICOS GASPAR ORTEGA JAZMIN	895		0	0	895	
VIÁTICOS HUERTA ÁVILA ESTHELA ALEJANDRA	38,641		20,216	10,274	48,583	



UNIVERSIDAD TECNOLÓGICA DE AGUASCALIENTES
BALANZA DE COMPROBACION AL 30 DE SEPTIEMBRE DEL 2016

CONCEPTO	Saldo Inicial		Movimientos		Saldo Final	
	Deudor	Acreedor	Deudor	Acreedor	Deudor	Acreedor
VIÁTICOS GONZÁLEZ RAMÍREZ MÓNICA		0	11,244	0	11,244	
VIÁTICOS IBARRA MUÑOZ NORA PATRICIA		724	0	0	724	
VIÁTICOS LLAMAS ESPARZA JORGE ARMANDO		71,745	29,300	0	101,045	
VIÁTICOS LLAMAS MARTINEZ ABRIL ARELI		2,681	0	0	2,681	
VIÁTICOS MEDINA LLAMAS PABLO DE JESUS		1,345	0	45	1,300	
VIÁTICOS MARABOTTO GLORIA JORGE		2,049	0	0	2,049	
VIÁTICOS RODRÍGUEZ GONZÁLEZ CHRISTIAN		0	7,605	0	7,605	
VIÁTICOS SAN JOSE ZELEDON ANA		4,859	0	3,512	1,347	
VIÁTICOS VILLA MARTÍNEZ FERNANDO ALEJANDRO		0	8,905	0	8,905	
VIÁTICOS ZERMEÑO GUARDADO CLAUDIA ISABEL		0	2,796	0	2,796	
VIÁTICOS DURAN PEREZ OSCAR		11,088	0	8,873	2,215	
DEUDORES DIVERSOS	480,331		8,238,699	7,826,186	892,844	
HERNÁNDEZ NAVARRO ARELY		1,134	0	0	1,134	
AZLA PUBLICIDAD S DE RL MI DE CV		360	0	360	0	
ALULIQ S. DE R.L. DE C.V.		0	4,000	4,000	0	
CÁMARA NACIONAL DE LA INDUSTRIA DEL VESTIDO		7,308	0	0	7,308	
COOPERATION MANUFACTURING PLANT AGS		0	7,742	0	7,742	
C3 EG S.A. DE C.V.		0	5,580	5,580	0	
DAVIVIR SERVICIOS, S.A. DE C.V.		0	2,800	2,800	0	
DE LOERA RIZO JUAN CARLOS		4,315	0	0	4,315	
DE TODO EN ALAMBRE DE AGUASCALIENTES		2,191	0	2,191	0	
DIAZ CRUZ AURELIO		0	470	470	0	
DIAZ RUIZ ESPARZA JESUS ADRIAN		0	24,244	0	24,244	
DURAN ESPARZA SIGELFREDO		2,034	8,000	0	10,034	
EMBOTELLADORA AGUASCALIENTES		3,200	0	0	3,200	
ESTRADA MENDOZA JOSE ANTONIO		0	11,136	4,176	6,960	
FLEXTRONICS MANUFACTURING AGUASCALIENTES, S.A. DE		2,191	6,026	2,191	6,026	
FLORES RUIZ CLAUDIA ELIZA		0	550	550	0	
GUTIÉRREZ ROSALES ALEJANDRO		4,315	0	0	4,315	
GARCÍA MARES DIANA		4,315	0	0	4,315	
GONZÁLEZ GONZÁLEZ IRMA		605	0	0	605	
GUERRERO MARTINEZ JORGE LUIS		0	8,352	8,352	0	
GUERRERO CORDERO SIMON		0	138	138	0	
GUERRERO GALLEGOS BRENDA ARACELI		0	550	550	0	
HEXPOL SERVICES MEXICO		0	20,880	0	20,880	
INDUSTRIA DE ASIENTO SUPERIOR, S.A. DE C.V.		0	6,574	6,574	0	
ITW AUTOMOTIVE PRODUCTS MEXICO		0	2,552	2,552	0	
KITAGAWA MEXICO SA DE CV		6,416	7,258	13,674	0	
K.S. SERVICIOS SA DE CV		0	2,000	0	2,000	
LUÉVANO PONCE FERNANDO		4,315	0	0	4,315	
LALA OPERACIONES, SA DE CV		0	5,608	3,996	1,612	
Librerías GONVILL S.A. de C.V.		2,483	0	0	2,483	
MARTÍNEZ LÓPEZ RICARDO		4,315	0	0	4,315	
MONTOYA ESPINOSA JAVIER		4,315	0	0	4,315	
MARTINEZ JUAREZ JUAN MANUEL		0	750	750	0	
MARES MACIAS J. LUZ		0	550	550	0	
MACÍAS MEDINA ALEJANDRO CAPITAL		137,554	0	0	137,554	
MACÍAS MEDINA ALEJANDRO INTERESES		34,834	0	0	34,834	
MINTH MEXICO S.A. DE C.V.		0	12,000	12,000	0	
NISSAN MEXICANA		43,098	14,833	43,098	14,833	
NAJERA FIGUEROA EDUARDO		0	1,995	1,995	0	
ORTEGA RAYGOZA ELIGIA		2,430	0	2,430	0	
PALACIOS MARTÍNEZ CARLOS SERGIO		1,624	0	0	1,624	
POSADA RAMIREZ EFRAIN		0	640	640	0	
PEDROZA DE LIRA RUBEN		0	750	750	0	
RIVERA DELGADILLO RUBEN		0	550	550	0	
RODRIGUEZ PALOMO LUIS		0	550	550	0	
RODRIGUEZ MACIAS MARIA ISABEL		0	550	550	0	
RODRIGUEZ NORIEGA MARIA DEL ROSARIO		0	2,200	2,200	0	
RESIDENCIAL LAS PLAZAS S.A. DE C.V.		0	4,400	4,400	0	
ROMO GALLEGOS FRANCISCO		4,315	0	0	4,315	
RAMÍREZ PIÑA ABIGAIL		4,315	0	0	4,315	
RANGEL QUINTERO MIRIAM LIZBETH		4,315	0	0	4,315	
SECRETARÍA DE FINANZAS		151,698	4,593,500	4,605,198	140,000	
SISTEMA PARA EL DESARROLLO INTEGRAL DE LA FAMILIA		0	320,000	0	320,000	
SOTO UBARIO SILVIA		6,554	0	0	6,554	
SENSATA TECHNOLOGIES DE MEXICO		0	550	550	0	
SALDIVAR ALBA JOSE MURILLO		0	694	694	0	
S&C ELECTRIC MEXICANA		0	2,500	2,500	0	

C
S



UNIVERSIDAD TECNOLÓGICA DE AGUASCALIENTES
BALANZA DE COMPROBACION AL 30 DE SEPTIEMBRE DEL 2016

CONCEPTO	Saldo Inicial		Movimientos		Saldo Final	
	Deudor	Acreedor	Deudor	Acreedor	Deudor	Acreedor
SIA AUTOMATION	0		5,988	5,988	0	
SALAZAR GONZALEZ LIZBETH JOCABED	0		2,200	2,200	0	
SECRETARIA DE EDUCACIÓN PUBLICA	0		3,138,720	3,066,720	72,000	
SECRETARIA DE LA DEFENSA NACIONAL	0		320	320	0	
SALAS DIAZ ROBERTO	0		2,200	2,200	0	
SALAS RAMOS ENRIQUE	0		1,100	1,100	0	
TEXAS INSTRUMENTS DE MEXICO, S.DE R.L. DE C.V.	3,400		0	3,400	0	
UNIVERSIDAD TECNOLÓGICA DEL EDO. DE ZACATECAS	32,379		0	0	32,379	
VIANNEY TEXTIL HOGAR S.A. DE C.V.	0		6,700	6,700	0	
FUNCIONARIOS Y EMPLEADOS	20		1,487	0	1,507	
MARTINEZ MERCADO MARTHA ALICIA	20		0	0	20	
ZUÑIGA RAMOS NOEMI	0		300	0	300	
ZAMORA ESTRADA MONICA	0		600	0	600	
RODRIGUEZ PALOMINO MARÍA GUADALUPE	0		587	0	587	
Deudores por Anticipos de la Tesorería a Corto Pla	33,900		0	0	33,900	
Fondo Revolvente	33,900		0	0	33,900	
FDO REV DE LEÓN DÍAZ DE LEÓN RAMÓN	4,000		0	0	4,000	
FDO REV GARCIA ROJAS FLORES FRIDA	6,000		0	0	6,000	
FDO REV HUERTA ÁVILA ALEJANDRA	8,000		0	0	8,000	
FDO REV LÓPEZ RODRIGUEZ MARTHA CECILIA	450		0	0	450	
FDO REV LARA RODRÍGUEZ OLGA	450		0	0	450	
RODRÍGUEZ PALOMINO MARÍA GUADALUPE	15,000		0	0	15,000	
Préstamos Otorgados a Corto Plazo	0		0	0	0	
Otros Derechos a Recibir Efectivo o Equivalentes a	36,179		0	8,742	27,437	
SUBSIDIO AL EMPLEO	2,357		0	8,742	-6,385	
SUBSIDIO AL EMPLEO	2,357		0	8,742	-6,385	
DEPOSITOS EN GARANTIA	33,822		0	0	33,822	
C.F.E. (Auditorio)	7,653		0	0	7,653	
Secretaria de Finanzas	26,169		0	0	26,169	
Derechos a Recibir Bienes y Servicios	1,806,530		2,546,224	168,322	4,184,431	
Anticipo a proveedores por adquisición de bienes y servicios	1,806,530		2,546,224	168,322	4,184,431	
PAGOS ANTICIPADOS	1,806,530		2,546,224	168,322	4,184,431	
Asociación Nacional de Universidades Tecnológicas y Politécnicas	154,332		-70,720	73,612	10,000	
HOTEL FLAMINGOS PLAZA	0		14,570	0	14,570	
Valdez Jaramillo Olga Lidia	29,580		0	29,580	0	
Materiales El Rosario en Aguascalientes	2,603		0	0	2,603	
Automatización Chávez Loyza	2,903		0	0	2,903	
Grupo Torres Corzo Automotriz	4,185		0	4,185	0	
NC Tech SA de CV	199,984		20,000	0	219,984	
REDDER EQUIPO Y CONSTRUCCION SA DE CV	348,896		179,391	0	528,288	
Buffet de Ingeniería en Telecomunicaciones	80,833		57,826	0	138,659	
Electrica A-B SA de CV	45,776		0	0	45,776	
Ruelas Hernandez Rosa Adriana	12,700		0	0	12,700	
MUNICIPIO DE AGUASCALIENTES	7,629		7,000	7,629	7,000	
Alamo Community College	552,729		0	0	552,729	
Secretaria de Gobernacion	7,076		0	0	7,076	
Cegep de Jonquiere	46,933		0	0	46,933	
Arellano Baez David Refugio	32,000		0	0	32,000	
Interlingua de Mexico	91,995		28,294	0	120,289	
Telecomunicaciones Modernas	89,991		80,756	0	170,747	
Servicios Integrales	87,000		0	0	87,000	
Computadoras y Sistemas de Aguascalientes	0		4,013	0	4,013	
Plásticos Russell	0		11,475	0	11,475	
De Luna Galván Francisco	0		4,972	0	4,972	
AG Electronica SA de CV	3,036		0	0	3,036	
Infra SA de CV	2,550		0	2,550	0	
Universidad Tecnológica del Norte de Aguascalientes	0		10,700	0	10,700	
Instituto de Educación de Aguascalientes	0		25,000	25,000	0	
Grupo Mediatec	0		1,424,428	0	1,424,428	
Universidad Tecnológica El Retoño	0		8,500	0	8,500	
Sociedad Mexicana de Ingeniería	0		4,600	4,600	0	
Tolentino Carmona Salvador	0		4,060	0	4,060	
Consejo Nacional del Deporte	0		8,000	8,000	0	
JIMA Comercializadora	0		50,281	0	50,281	
Palomo Gutierrez Jose Gerardo	0		3,300	0	3,300	
Estrategia y Produccion, S.A. de C.V.	0		17,214	0	17,214	
G.P. Electromecanica, SA de CV	0		17,052	0	17,052	
Iniesta Corvera Guillermo	0		7,221	0	7,221	
Muebles Noriega, SA de CV	0		231,954	0	231,954	



UNIVERSIDAD TECNOLÓGICA DE AGUASCALIENTES
BALANZA DE COMPROBACION AL 30 DE SEPTIEMBRE DEL 2016

CONCEPTO	Saldo Inicial		Movimientos		Saldo Final	
	Deudor	Acreeedor	Deudor	Acreeedor	Deudor	Acreeedor
Llog SA de CV		0	308,187	0	308,187	
Componentes Electronicos de Aguascalientes		0	10,312	0	10,312	
Hernandez López Raul		0	42,688	0	42,688	
Distribuidora Arca Continental		0	15,685	0	15,685	
Universidad Tecnológica del Norte de Aguascalientes		0	4,800	0	4,800	
Universidad de Guanajuato		0	1,500	0	1,500	
Rodriguez Baez Juan		0	13,166	13,166		0
Nueva Walmart de Mexico	3,798		0	0	3,798	
Almacenes	270,818	0	56,293	0	214,524	
Almacén de Materiales y Suministros de Consumo	270,818		0	56,293	214,524	
Materiales y Suministros	270,818		0	56,293	214,524	
Materiales de Administración, Emisión de Documento	270,818		0	56,293	214,524	
Materiales de Administración, Emisión de Documento	270,818		0	56,293	214,524	
ALMACEN DE MATERIALES, ÚTILES Y EQUIPOS MENORES DE	11,135		0	2,346	8,789	
ALMACEN DE MATERIALES, ÚTILES Y EQUIPOS MENORES DE	71,095		0	14,662	56,433	
ALMACEN DE MATERIALES Y ÚTILES DE IMPRESIÓN Y REPR	25,430		0	3,215	22,215	
ALMACEN DE MATERIALES Y ÚTILES DE IMPRESIÓN Y REPR	160,027		0	20,093	139,934	
ALMACEN DE MATERIAL DE LIMPIEZA (IVA)	359		0	2,204	-1,845	
ALMACEN DE MATERIAL DE LIMPIEZA	2,772		0	13,774	-11,002	
ACTIVO NO CIRCULANTE	363,971,970	2,633,049	0	366,605,019		
Derechos a Recibir Efectivo o Equivalentes a Largo	15,920	0	0	15,920		
Ingresos por Recuperar a Largo Plazo	15,920	0	0	15,920		
CREDITO EDUCATIVO	15,920		0	0	15,920	
CRÉDITO EDUCATIVO CERVANTES TORRES JUAN CARLOS	2,400		0	0	2,400	
CRÉDITO EDUCATIVO GARCÍA IMPERIAL JOSÉ LUIS	2,080		0	0	2,080	
CRÉDITO EDUCATIVO RODRÍGUEZ ALONSO LAURA ARACELI	8,320		0	0	8,320	
CRÉDITO EDUCATIVO RANGEL MEDINA JOSÉ RAMÓN	3,120		0	0	3,120	
Bienes Inmuebles, Infraestructura y Construcciones	233,014,006	2,163,932	0	235,177,938		
Terrenos	76,465,693		0	0	76,465,693	
Construcciones de ejercicios anteriores	121,316,084		0	0	121,316,084	
Edificios no Habitacionales	10,687,958		0	0	10,687,958	
Edificación no Habitacional en Proceso	24,544,271	2,163,932	0	26,708,203		
Construcción y/o rehabilitación de escuelas y espa	11,623,044		0	0	11,623,044	
Construcción y/o rehabilitación de escuelas y espa	1,135,671		0	0	1,135,671	
Obras en Proceso const. Edificio Docencia 2 niveles	11,785,556		2,163,932	0	13,949,488	
Bienes Muebles	128,030,461	469,117	0	128,499,577		
Mobiliario y Equipo de Administración	61,592,817	0	0	61,592,817		
Muebles de oficina y estantería	9,167,305		0	0	9,167,305	
Muebles, excepto de oficina y estantería	606,827		0	0	606,827	
Equipo de Cómputo y de Tecnologías de la Informaci	51,794,250		0	0	51,794,250	
Otros mobiliarios y equipos de administración	24,435		0	0	24,435	
Mobiliario y Equipo Educacional y Recreativo	8,125,603	469,117	0	8,594,720		
Equipos y aparatos audiovisuales	8,015,248		469,117	0	8,484,365	
Otro mobiliario y equipo educacional y recreativo	110,355		0	0	110,355	
Equipo e Instrumental Médico y de Laboratorio	40,345,116	0	0	40,345,116		
Equipo médico y de laboratorio	40,345,116		0	0	40,345,116	
Vehículos y Equipo de Transporte	7,506,427	0	0	7,506,427		
Vehículos y equipo de transporte terrestre.	7,506,427		0	0	7,506,427	
Equipo de Defensa y Seguridad	377,320	0	0	377,320		
Equipo de seguridad pública	377,320		0	0	377,320	
Maquinaria, Otros Equipos y Herramientas	4,767,150	0	0	4,767,150		
Maquinaria y equipo agropecuario	221,477		0	0	221,477	
Maquinaria y equipo industrial	252,288		0	0	252,288	
Sistemas de aire acondicionado, calefacción y de r	955,200		0	0	955,200	
Equipo de comunicación y telecomunicación	864,147		0	0	864,147	
Equipos de Generación Eléctrica, Aparatos y Acceso	1,878,124		0	0	1,878,124	
Herramientas y máquinas -herramienta	595,915		0	0	595,915	
Colecciones, Obras de Arte y Objetos Valiosos	5,316,028	0	0	5,316,028		
Activos Intangibles	2,911,584	0	0	2,911,584		
Software	1,865,127		0	0	1,865,127	
Licencias	1,046,456		0	0	1,046,456	
PASIVO		37,743,820	12,869,236	13,214,021		38,088,602
PASIVO CIRCULANTE		24,617,221	12,869,236	13,214,021		24,962,003
Cuentas por Pagar a Corto Plazo		11,443,331	10,705,304	13,214,021		13,952,045
Servicios Personales por Pagar a Corto Plazo		1,604,917	4,012,540	5,657,611		3,249,988
Sueldos por pagar Tiempo Completo		1,604,917	1,329,969	2,444,221		2,719,169
Sueldos por pagar TC		0	1,329,969	1,329,969		0
Provisión Aguinaldo por pagar TC		1,604,917	0	1,023,122		2,628,039
Provisión Prima Vacacional por pagar TC		0	0	91,130		91,130



UNIVERSIDAD TECNOLÓGICA DE AGUASCALIENTES
BALANZA DE COMPROBACION AL 30 DE SEPTIEMBRE DEL 2016

CONCEPTO	Saldo Inicial		Movimientos		Saldo Final	
	Deudor	Acreedor	Deudor	Acreedor	Deudor	Acreedor
Sueldos por pagar Asignatura			0	2,682,571	3,213,390	530,819
Sueldos por pagar AS			0	2,682,571	2,682,571	0
Provisión Aguinaldo por pagar AS			0	0	253,693	253,693
Provisión Vacaciones por pagar AS			0	0	122,965	122,965
Provisión Prima Vacacional por pagar AS			0	0	154,161	154,161
Proveedores por Pagar a Corto Plazo		2,847,452	4,122,868	3,611,856		2,336,439
ALVAREZ SALAZAR MARIO ALBERTO		0	18,596	18,596		0
ASESORÍA TURÍSTICA HIDROCÁLIDA, S.A. DE C.V.		0	9,163	9,163		0
ALESTRA, S. DE R.L. DE C.V.		0	34,568	34,568		0
ASOCIACIÓN NACIONAL DE UNIVERSIDADES TECNOLOGICAS Y POLITECNICAS		0	0	10,000		10,000
AZLA PUBLICIDAD, S. DE R.L. MI DE C.V.		0	13,479	13,479		0
ALIANZA DE TRANSPORTISTAS URBANOS Y SUBURBANOS DE		136,894	136,894	75,632		75,632
Alamo Community College		557,813	0	0		557,813
ANUIES DE LA REPUBLICA		73,612	73,612	0		0
AG Electronica SA de CV		3,306	0	0		3,306
ANGELES RAMIREZ JOSE		0	55,299	55,299		0
ALLIANZ MEXICO, S.A.		0	201,863	201,863		0
BRECEDA DE LARA EDGAR		1,392	1,392	0		0
COMISIÓN FEDERAL DE ELECTRICIDAD		0	101,164	101,164		0
CENTRO EVALUADOR COLABORA, S.C.		0	1,800	1,800		0
CERCAS MALLAUVA, S.A. DE C.V.		0	6,512	6,512		0
CTS DIGITAL SA DE CV		0	18,277	18,277		0
CONSEJO NACIONAL DEL DEPORTE DE LA EDUCACION		0	8,000	8,000		0
CONSULTORIA E INCUBACION DE NEGOCIOS		0	0	203,000		203,000
COMPUPROVEEDORES, S.A. DE C.V.		0	25,314	25,314		0
CHECK ENGINE SERVICE		2,600	2,600	0		0
CEGEP DE JONQUIERE		45,606	0	0		45,606
COMERCIALIZADORA EL ALAMO		13,831	29,267	15,436		0
CABALLERO URBAN MAURICIO ANDRE		0	16,779	16,779		0
CHAVEZ LOPEZ ANGELICA		0	8,390	8,390		0
DE ANDA SÁNCHEZ EUGENIO MA.		3,248	3,248	0		0
DE LUNA GALVAN FRANCISCO		5,999	5,999	0		0
DURÁN ESPARZA SIGELFREDO		0	0	22,832		22,832
DIAZ INFANTE RODRIGUEZ LUIS		4,101	8,538	8,718		4,280
DAVILA RODRIGUEZ CLAUDIA		0	3,828	3,828		0
DYCOMYC PAPELERIA, S.A. DE C.V.		0	1,367	1,367		0
DISTRIBUIDORA ARCA CONTINENTAL, S. DE R.L. DE C.V.		0	0	15,687		15,687
ENVIOS RED SA DE CV		0	9,628	9,628		0
ERASOLAR DE AGUASCALIENTES, S.A. DE C.V.		0	7,286	7,286		0
EMG CONSTRUCCIONES		0	8,876	8,876		0
FABELA ONTIVEROS GIOVANNI		98,042	98,042	95,284		95,284
FIGUEROA HERNANDEZ RENE		359,020	0	0		359,020
G.P. ELECTROMECHANICA, S.A. DE C.V.		17,052	0	0		17,052
GAS JIMESA SA DE CV		12,115	12,115	0		0
GUTIERREZ MARTINEZ JESSICA GUADALUPE		0	31,958	31,958		0
GIRON GONZALEZ MARIO ALBERTO		0	105,094	105,094		0
GOMEZ LOZANO JUAN ARTURO		72,072	72,072	0		0
GUERRERO ESPARZA ADRIANA		0	11,338	11,338		0
GECTECH DE MEXICO		0	1,085	1,085		0
GOPIROBE, S.A. DE C.V.		0	1,160	1,160		0
GOMEZ PRIETO LUIS ENRIQUE		0	39,388	118,163		78,775
GUIDO DE LA CRUZ MARIA		901	3,311	2,410		0
GARCIA MARTINEZ MA. EUGENIA		0	14,500	14,500		0
GARCIA VALDEZ YAMEL ISMAEL		0	6,578	6,578		0
GRUPO TORRES CORZO AUTOMOTRIZ		0	7,472	7,472		0
HERNANDEZ LOPEZ RAUL		0	8,120	8,120		0
INSTITUTO DEL AGUA DEL ESTADO		0	7,722	7,722		0
INNOVACION TECNOLOGICA EN EDUCACION SAPI DE CV		32,256	0	0		32,256
INSTITUTO DE EDUCACION DEL ESTADO		25,000	0	0		25,000
IMPORT ELECTRO, S.A. DE C.V.		5,846	0	0		5,846
INFRA, SA DE CV		2,900	2,900	0		0
INIESTA CORVERA GUILLERMO		0	1,282	1,282		0
LLANTAS ROJAVE DE ZACATECAS		4,053	4,053	0		0
LARA ARMADILLO JUAN DIEGO		2,900	4,072	1,172		0
LA INDUSTRIAL MEXICANA		0	9,431	9,431		0
LOPEZ IBARRA DIANA PAOLA		0	3,182	3,182		0
LOPEZ HUERTA ADRIANA		0	2,861	2,861		0
MUNICIPIO DE AGUASCALIENTES		7,629	7,629	7,000		7,000
MARTINEZ HERNANDEZ DUQUE JAVIER		0	113,970	113,970		0



UNIVERSIDAD TECNOLÓGICA DE AGUASCALIENTES
BALANZA DE COMPROBACION AL 30 DE SEPTIEMBRE DEL 2016

CONCEPTO	Saldo Inicial		Movimientos		Saldo Final	
	Deudor	Acreedor	Deudor	Acreedor	Deudor	Acreedor
MARQUEZ LEAÑOS JESUS		1,713		1,713		0
MERINO ASESORES AC		146,104		146,104		0
MATEO GUTIERREZ CESAR		0		4,245		4,245
OFIMART DEL CENTRO, S.A. DE C.V.		0		25,397		25,397
ORTEGA GONZALEZ ROCIO		0		6,919		6,919
OMEGA CONSTRUCCIONES		0		170,520		170,520
PLASTICOS RUSSELL SA DE CV		686		686		0
PROLIM INDUSTRIAL, SA DE CV		0		79,225		79,225
PRICE RES SAPI DE CV		0		15,894		15,894
PAPELERIA, CONSUMIBLES Y ACCESORIOS		0		52,996		52,996
PIÑON AGUILAR KIM EDGAR		0		19,068		19,068
PROYECTOS Y CONSTRUCCIONES NURMI		0		57,847		57,847
RANGEL SILVA MOISES		54,404		0		0
RADIOMOVIL DIPSA SA DE CV		0		1,335		1,335
RODRIGUEZ GAYTAN MA. CRISTINA		3,565		3,565		0
RODRIGUEZ ORTEGA RODOLFO ENRIQUE		0		19,140		19,140
ROMO SANCHEZ LAURA ESMERALDA		0		7,642		7,642
RAMOS JIMENEZ VICTOR		0		37,062		37,062
REYES VELAZQUEZ EDUARDO		0		14,315		14,315
RODRIGUEZ BAEZ JUAN		0		13,166		13,166
ROJAS PONCE MARIA DEL CARMEN		0		35,035		35,035
SERVICIO VILLAS DEL PILAR, S.A. DE C.V.		26,134		49,834		23,700
SANTOYO PADILLA GRACIELA		1,090		18,096		17,006
SERVICIO INDUSTRIAL AUTOEXPRESS		0		3,520		3,520
SECRETARIA DE FINANZAS		0		8,176		8,176
SANTADER OROPEZA FEDERICA IVETH		0		20,048		22,373
SANTOS LEDESMA MARTHA ELSA DEL ROCIO		0		905		905
SALAS GONZALEZ HUGO		0		8,700		8,700
SERVICIO PROFESIONAL DE LIMPIEZA MAX CLEAN		0		1,803		1,803
SI VALE MEXICO, SA DE CV		0		232,185		232,185
SOCIEDAD MEXICANA DE INGENIERIA MECANICA		0		4,600		4,600
TELEFONOS DE MEXICO, S A		0		42,311		42,311
TERRONES VELAZQUEZ LYDIA		1,094,388		1,094,388		0
TELECOMUNICACIONES MODERNAS		0		200,730		884,572
TORRES FLORES LUIS ARTURO		0		34,320		34,320
UNIVERSIDAD TECNOLOGICA DEL NORTE DE AGUASCALIENTES		0		0		4,800
UNIVERSIDAD TECNOLOGICA DEL SUROESTE DE GUANAJUATO		10,700		0		0
UNIVERSIDAD TECNOLOGICA EL RETOÑO		8,500		0		0
URIBE TERAN ALICIA		0		11,948		11,948
UNIVERSIDAD DE GUANAJUATO		0		0		1,500
VELASCO ALVAREZ ROCIO		0		262,642		262,642
VIA DIESEL		11,979		0		0
VILLALOBOS MARTINEZ MARIA DEL SOCORRO		0		6,136		6,136
VALDEZ JARAMILLO OLGA		0		29,580		29,580
Retenciones y Contribuciones por pagar a Corto Pla		2,390,228		2,298,597		2,212,630
ISR		736,442		736,442		519,485
RETENCIÓN ISR		13,774		13,773		13,213
ISPT ASIGNATURA		307,982		307,982		190,843
ISPT TIEMPO COMPLETO		414,687		414,687		315,429
I.S.N.		99,709		99,200		93,472
RETENCIÓN ISN		3,327		2,817		4,877
IMPUESTO SOBRE NOMINA		96,382		96,382		89,106
RETENCIONES DE SEGURIDAD SOCIAL		236,570		236,570		314,731
I M S S		196,811		196,811		275,435
S A R		39,760		39,760		39,296
ISSSSPEA		1,101,959		1,226,385		1,249,608
FONDO DE AHORRO ISSSSPEA		77,033		149,920		147,361
PRÉSTAMOS ISSSSPEA		249,464		471,856		448,548
FONDO VIVIENDA ISSSSPEA		14,380		27,985		27,507
APORTACIÓN FONDO HIPOTECARIO ISSSSPEA		3,595		6,996		6,877
PRESTACIONES ECONOMICAS ISSSSPEA		269,614		524,721		515,762
PRÉSTAMOS HIPOTECARIOS		13,746		27,491		27,491
ESTANCIA INFANTIL (EBI)		17,416		17,416		19,593
IMPUESTO AGUINALDO		456,712		0		56,469
RETENCIONES DE OBRA PUBLICA		215,548		0		35,334
Ret 0.5% CONTRALORIA GENERAL DEL ESTADO (SFP)		108,318		0		17,667
Ret 0.2% INSTITUTO CAPACITACIÓN INDUSTRIA CONSTRUC		42,892		0		7,067
Ret 0.2% ORGANISMO FISCALIZACIÓN H. CONGRESO DEL ESTA		42,898		0		7,067
Ret 0.1% COLEGIOS DE PROFESIONISTAS		21,441		0		3,533

125,984
49,959
49,964
24,974

5



UNIVERSIDAD TECNOLÓGICA DE AGUASCALIENTES
BALANZA DE COMPROBACION AL 30 DE SEPTIEMBRE DEL 2016

CONCEPTO	Saldo Inicial		Movimientos		Saldo Final	
	Deudor	Acreedor	Deudor	Acreedor	Deudor	Acreedor
Otras Cuentas por Pagar a Corto Plazo		4,600,735	271,298	1,731,924		6,061,357
IVA		71,419	75,105	92,761		89,076
RETENCIÓN I.V.A.		11,394	11,394	14,091		14,091
IVA POR PAGAR IMPRESIONES Y PLANILLAS DE TRANSPORT		4,232	4,232	5,020		5,020
IVA POR PAGAR SERVICIOS		47,186	47,185	9,264		9,264
IVA POR PAGAR ESPACIO DE CAFETERÍA		3,030	3,030	0		0
IVA PENDIENTE DE COBRAR		5,578	9,264	64,386		60,700
ACREEDORES DIVERSOS		6,609	25,239	25,879		7,249
CANO GONZALEZ JACQUELINE (MIGUEL A FLORES IBAÑEZ)		0	2,757	2,757		0
CIUDAD DE LOS NIÑOS AGUASCALIENTES		2,560	0	640		3,200
DE ALBA ALVAREZ MA. GUADALUPE (EDUARDO ZAPATA)		0	3,979	3,979		0
ESTRADA SANTIBAÑEZ LORENA (JUAN ANTONIO BARCENAS)		0	3,335	3,335		0
IMAMJURA GONZÁLEZ JARUMI (RAMÓN DE LEÓN DÍAZ DE LEÓ		0	3,207	3,207		0
P.I.F.I. 2011		4,049	0	0		4,049
SANTILLÁN NARVÁEZ REBECA (EDUARDO ZAPATA)		0	4,548	4,548		0
TORRES RODRIGUEZ ALMA DELIA		0	5,133	5,133		0
GALLEGOS CHAVARRIA CLAUDIA DANIELA		0	2,281	2,281		0
ACREEDORES POR TITULACION		4,522,706	170,954	1,613,283		5,965,033
TITULACIÓN MAYO-AGOSTO 2012		206	0	0		206
TITULACIÓN ENERO-ABRIL 2013 INGENIERÍAS		2,972	1,218	0		1,754
TITULACIÓN MAYO-AGOSTO 2015		716,346	47,491	0		668,852
TITULACIÓN MAYO-AGOSTO 2015 INGENIERÍAS		260,747	122,245	0		138,502
TITULACIÓN SEPTIEMBRE-DICIEMBRE 2015		19,450	0	0		19,450
TITULACION SEPT-DIC 2015 INGENIERIAS		8,500	0	0		8,500
TITULACION ENERO-ABR INGENIERIAS		1,384,062	0	950,000		2,334,062
TITULACION MAYO-AGOSTO 2016		2,130,424	0	663,283		2,793,707
Provisiones a Corto Plazo		13,173,890	2,163,932	0		11,009,958
Otras Provisiones a Corto Plazo		13,173,890	2,163,932	0		11,009,958
profocie 2015		138,909	0	0		138,909
FONDO MIXTO CONACYT		656,300	0	0		656,300
COMPROMISO FONDO DE APOYO A LA CALIDAD 2010		113,818	0	0		113,818
COMPROMISO FONDO DE APOYO A LA CALIDAD 2011		615,696	0	0		615,696
COMPROMISO FONDO DE APOYO A LA CALIDAD 2013		1,530,345	0	0		1,530,345
COMPROMISO PLAN DE INVERSIÓN 2013		4,728,869	0	0		4,728,869
COMPROMISO FOMENTO A LA INVESTIGACIÓN 2013		378,235	0	0		378,235
COMPROMISO FAM 2015		5,011,719	2,163,932	0		2,847,787
PASIVO NO CIRCULANTE		13,126,599	0	0		13,126,599
Provisiones a Largo Plazo		13,126,599	0	0		13,126,599
PROVISION PARA CONTINGENCIAS A LARGO PLAZO		13,126,599	0	0		13,126,599
HACIENDA PUBLICA/ PATRIMONIO		367,580,238	0	2,118,342		369,698,580
HACIENDA PUBLICA/PATRIMONIO CONTRIBUIDO		116,098,554	0	2,118,342		118,216,896
Aportaciones		64,463,946	0	2,118,342		66,582,288
profocie 2015		-138,909	0	0		-138,909
FONDO MIXTO CONACYT		6,338,010	0	0		6,338,010
RECURSOS FEDERALES		12,612,088	0	0		12,612,088
RECURSO FONDO DE APOYO A LA CALIDAD UT'S		18,027,422	0	0		18,027,422
COMPROMISO FONDO DE APOYO A LA CALIDAD 2010		-113,818	0	0		-113,818
ACTIVOS FAC 2009		747,055	0	0		747,055
ACTIVOS FAC 2010		2,701,543	0	0		2,701,543
COMPROMISO FONDO DE APOYO A LA CALIDAD 2011		-615,696	0	0		-615,696
ACTIVOS FAC 2011		2,183,403	0	0		2,183,403
ACTIVOS FAC 2012		12,420,905	0	0		12,420,905
COMPROMISO FONDO DE APOYO A LA CALIDAD 2013		-1,530,345	0	0		-1,530,345
ACTIVOS FAC 2013		2,234,375	0	0		2,234,375
RECURSOS PROMEP		1,057,084	0	0		1,057,084
ACTIVO RECURSO FEDERAL PROMEP		1,057,084	0	0		1,057,084
RECURSO CELULA "ESAD"		447,884	0	0		447,884
RECURSO FEDERAL CELULA "ESAD"		447,884	0	0		447,884
RECURSO FADOES 2013		119,598	0	0		119,598
ACTIVOS FADOES 2013 (EJERC 2014)		119,598	0	0		119,598
FONDO MIXTO CONACYT		-7,039,900	0	0		-7,039,900
FONDO MIXTO CONACYT		-7,039,900	0	0		-7,039,900
RECURSOS ESTATALES		859,850	0	0		859,850
RECURSOS ESTATALES AULAS 6		415,250	0	0		415,250
RECURSOS ESTATALES AULAS 6		415,250	0	0		415,250
RECURSOS ESTATALES PYME		444,600	0	0		444,600
RECURSOS ESTATALES PYME		444,600	0	0		444,600
RECURSOS FAM		12,582,034	0	0		12,582,034
APORTACIONES FAM 2005		2,000,000	0	0		2,000,000

5



UNIVERSIDAD TECNOLÓGICA DE AGUASCALIENTES
BALANZA DE COMPROBACION AL 30 DE SEPTIEMBRE DEL 2016

CONCEPTO	Saldo Inicial		Movimientos		Saldo Final	
	Deudor	Acreeedor	Deudor	Acreeedor	Deudor	Acreeedor
FAM 2005		2,000,000	0	0		2,000,000
APORTACIONES FAM 2006		1,999,999	0	0		1,999,999
FAM 2006		1,999,999	0	0		1,999,999
APORTACIONES FAM 2007		1,999,999	0	0		1,999,999
FAM 2007		1,999,999	0	0		1,999,999
APORTACIONES FAM 2010		14,151,328	0	0		14,151,328
ACTIVOS FAM 2010		14,151,328	0	0		14,151,328
APORTACIONES FAM 2015		-4,966,129	0	2,118,342		-2,847,787
COMPROMISO FAM 2015		-4,966,129	0	2,118,342		-2,847,787
INTERESES FINANCIEROS		2,188,314	0	0		2,188,314
INT. GANADOS RECURSOS FEDERALES		1,717,794	0	0		1,717,794
INT. GANADOS RECURSOS FEDERALES		1,717,794	0	0		1,717,794
INT. GANADOS FAM 2005		199,371	0	0		199,371
INT. GANADOS FAM 2005		199,371	0	0		199,371
INT. GANADOS FAM 2006		109,278	0	0		109,278
INT. GANADOS FAM 2006		109,278	0	0		109,278
INT. GANADOS FAM 2007		161,871	0	0		161,871
INT. GANADOS FAM 2007		161,871	0	0		161,871
RECURSOS INGRESOS PROPIOS		27,419,396	0	0		27,419,396
PLAN DE INVERSIÓN		16,529,974	0	0		16,529,974
ACTIVOS PLAN DE INVERSIÓN 2011		120,854	0	0		120,854
ACTIVOS PLAN DE INVERSIÓN 2010		118,246	0	0		118,246
COMPROMISO PLAN DE INVERSIÓN 2013		-4,728,869	0	-4,728,869		-4,728,869
ACTIVOS PLAN INVERSIÓN 2012		15,967,744	0	0		15,967,744
ACTIVOS PLAN DE INVERSIÓN 2013		5,052,000	0	0		5,052,000
ACTIVOS		11,267,656	0	0		11,267,656
ACTIVOS INGRESOS PROPIOS 2009		384,709	0	0		384,709
ACTIVOS INGRESOS PROPIOS 2010		593,505	0	0		593,505
ACTIVOS INGRESOS PROPIOS 2011		2,343,824	0	0		2,343,824
ACTIVOS INGRESOS PROPIOS 2012		5,521,546	0	0		5,521,546
ACTIVOS INGRESOS PROPIOS 2013		1,378,597	0	0		1,378,597
ACTIVOS INGRESOS PROPIOS 2014		1,045,475	0	0		1,045,475
FOMENTO A LA INVESTIGACIÓN		-378,235	0	0		-378,235
COMPROMISO FOMENTO A LA INVESTIGACIÓN 2013		-378,235	0	0		-378,235
REVALUACIONES DE PATRIMONIO		51,634,608	0	0		51,634,608
Patrimonio donación		51,634,608	0	0		51,634,608
Donaciones de Capital		0	0	0		0
HACIENDA PUBLICA /PATRIMONIO GENERADO		251,481,684	0	0		251,481,684
Resultados de Ejercicios Anteriores		182,015,991	0	0		182,015,992
RESULTADOS DE EJERCICIOS FISCALES A		41,638,827	0	0		41,638,827
REMANENTE EJERCICIO 2000		9,249,959	0	0		9,249,959
REMANENTE EJERCICIO 2001		6,056,295	0	0		6,056,295
REMANENTE EJERCICIO 2002		206,853	0	0		206,853
REMANENTE EJERCICIO 2003		-2,473,536	0	0		-2,473,536
REMANENTE EJERCICIO 2004		2,606,121	0	0		2,606,121
REMANENTE EJERCICIO 2005		125,600	0	0		125,600
REMANENTE EJERCICIO 2006		3,937,673	0	0		3,937,673
REMANENTE EJERCICIO 2007		2,405,075	0	0		2,405,075
REMANENTE EJERCICIO 2008		6,465,230	0	0		6,465,230
REMANENTE EJERCICIO 2009		18,513,414	0	0		18,513,414
REMANENTE EJERCICIO 2010		42,916,097	0	0		42,916,097
REMANENTE EJERCICIO 2011		37,620,836	0	0		37,620,836
REMANENTE EJERCICIO 2012		16,739,737	0	0		16,739,737
REMANENTE EJERCICIO 2013		-9,198,525	0	0		-9,198,525
REMANENTE EJERCICIO 2014		-16,729,817	0	0		-16,729,817
REMANENTE EJERCICIO 2015		21,936,152	0	0		21,936,152
Revalúos		69,465,693	0	0		69,465,693
Revalúo de Bienes Inmuebles		69,465,693	0	0		69,465,693
INGRESOS Y OTROS BENEFICIOS		80,747,766	0	10,449,823		91,197,589
INGRESOS DE GESTION		17,496,168	0	2,928,403		20,424,571
Ingresos por Venta de Bienes y Servicios		17,496,168	0	2,928,403		20,424,571
Ingresos por Venta de Bienes y Servicios de Organi		17,496,168	0	2,928,403		20,424,571
Ingresos por ventas de bienes y servicios de organ		17,496,168	0	2,928,403		20,424,571
Ingresos por Venta de Bienes Servicios (Derechos)		15,251,805	0	2,605,592		17,857,397
ADMISIONES		697,423	0	2,640		700,063
INSCRIPCIONES		1,544,650	0	237,240		1,781,890
COLEGIATURAS		10,748,086	0	1,744,024		12,492,109
EXAMENES		377,640	0	13,620		391,260
SERVICIOS DE CONTROL ESCOLAR		1,575,531	0	576,262		2,151,794

1,781,890
12,492,109
391,260
2,151,794

5



UNIVERSIDAD TECNOLÓGICA DE AGUASCALIENTES
BALANZA DE COMPROBACION AL 30 DE SEPTIEMBRE DEL 2016

CONCEPTO	Saldo Inicial		Movimientos		Saldo Final	
	Deudor	Acreedor	Deudor	Acreedor	Deudor	Acreedor
Reposición de credencial		12,071	0	880		12,951
Constancias de estudios		113,070	0	47,085		160,155
Curso propedeutico		462,275	0	2,420		464,695
EXANI		124,950	0	0		124,950
Curso remedial		18,400	0	17,760		36,160
Certificación ITEP		4,120	0	500		4,620
Congreso IEEE-NULL		250	0	0		250
Congreso Nacional de Mantenimiento		720	0	0		720
Congreso de Tutorías		3,000	0	0		3,000
Investigación y desarrollo institucional		97,740	0	37,000		134,740
Educación Continua		413,193	0	467,517		880,710
Curso de Verano Alamo College		307,893	0	0		307,893
Otros ingresos simposium y congresos		17,850	0	3,100		20,950
OTROS SERVICIOS		308,475	0	31,806		340,281
Planilla de transporte		117,456	0	23,341		140,796
Vale de impresiones		40,828	0	8,034		48,862
Venta de bases para licitación		2,845	0	0		2,845
otros ingresos		147,346	0	431		147,778
Ingresos por Venta de Bienes Servicios (Productos)		953,867	0	189,161		1,143,027
RENDIMIENTO FINANCIERO RECURSOS PROPIOS		224,350	0	44,789		269,139
Ingresos propios cuenta de cheques		653	0	11		664
Ingresos propios cuenta de inversiones		111,110	0	22,090		133,200
CAU Cta. Cheques		26	0	3		29
CAU Cta. Inversio		30,040	0	2,769		32,809
Titulación		82,522	0	19,915		102,437
RENDIMIENTO FINANCIERO RECURSOS FEDERALES		729,516	0	144,372		873,888
FAM 2010 Cta. Cheques		7	0	1		7
FAM 2010 Cta. Inversi		102,311	0	15,682		117,993
FAM 2015 Cta. Cheques		3	0	0		4
FAM 2015 Cta. Inversi		174,369	0	10,666		185,036
FAC 2009 Cta. Cheques		3,098	0	0		3,098
FAC 2009 Cta. Inversi		11,806	0	0		11,806
FAC 2010 Cta. Cheques		14	0	3		17
FAC 2010 Cta. Inversi		5,295	0	807		6,102
FAC 2011 Cta. Cheques		4	0	0		4
FAC 2011 Cta. Inversi		26,669	0	3,770		30,439
FAC 2012 Cta. Cheques		30	0	2		32
FAC 2012 Cta. Inversi		26,400	0	3,589		29,989
FAC 2013 Cta. Cheques		3	0	1		4
FAC 2013 Cta. Inversi		48,627	0	3,852		52,479
Subsidios Cta. de Cheq		5,496	0	360		5,856
Subsidios Cta. Inversiones		101,107	0	43,378		144,485
Célula de Reproducción Cta cheques		5	0	1		5
Célula de Reproducción Cta inversiones		44,215	0	6,737		50,952
CONACYT Cta. Cheques		14	0	1		15
PROMEP 2012 Cta. Cheques		17	0	1		18
PROFOCIE 2014 Cta. Cheques		2	0	0		2
PROFOCIE 2014 Cta. Inversion		1,772	0	0		1,772
PROFOCIE 2015 Cta. Cheques		32	0	1		33
Intereses Fondo Mixto 2015 cheques		44	0	30		73
Intereses Fondo Mixto 2015 inversion		35,362	0	0		35,362
Intereses Becas IDCSEA		1	0	1		2
Intereses Moratorios ING		14,671	0	16,957		31,627
Intereses Moratorios TSU		128,142	0	38,532		166,674
Ingresos por Venta de Bienes Servicios (Aprovech)		1,290,496	0	133,650		1,424,147
MULTAS		445,539	0	9,935		455,474
OTROS		12,118	0	0		12,118
Comision por maquina dispensadora		11,687	0	0		11,687
Servicios ambulancia y paramedico		431	0	0		431
Renta de cancha de futbol por partido Departamento		108,083	0	27,797		135,879
Otros Ing. c/iva Renta de duela y Cancha futbol		33,973	0	20,900		54,873
Renta de cafeteria Departamento de Contabilidad		74,110	0	6,897		81,006
Otros Ingresos		724,757	0	95,919		820,676
Ingresos por Donación a Alumnos		724,757	0	95,919		820,676
PARTICIPACIONES, APORTACIONES, TRANSFERENCIAS, ASI		63,251,598	0	7,521,420		70,773,018
Transferencias, Asignaciones, Subsidios y Otras ay		63,251,598	0	7,521,420		70,773,018
Transferencias del Sector Público		63,251,598	0	7,521,420		70,773,018
Transferencias al Resto del Sector Público		63,251,598	0	7,521,420		70,773,018
TRANSFERENCIAS FEDERALES		39,653,398	0	2,874,689		42,528,087

70,773,018
70,773,018
70,773,018
70,773,018
42,528,087

S



UNIVERSIDAD TECNOLÓGICA DE AGUASCALIENTES
BALANZA DE COMPROBACION AL 30 DE SEPTIEMBRE DEL 2016

CONCEPTO	Saldo Inicial		Movimientos		Saldo Final	
	Deudor	Acreedor	Deudor	Acreedor	Deudor	Acreedor
subsidio federal capitulo 1000		34,398,955	0	2,482,519		36,881,474
subsidio federal capitulo 2000		1,402,864	0	104,718		1,507,582
subsidio federal capitulo 3000		3,851,578	0	287,452		4,139,030
FONDO MIXTO CONACYT		2,947,400	0	0		2,947,400
PRODEP		0	0	192,031		192,031
TRANSFERENCIAS ESTATALES		20,650,800	0	4,454,700		25,105,500
subsidio estatal capitulo 1000		18,264,608	0	3,847,079		22,111,687
subsidio estatal capitulo 2000		587,791	0	162,151		749,942
subsidio estatal capitulo 3000		1,750,401	0	445,470		2,195,871
Ayudas Sociales		48,000	0	0		48,000
Rec Extraordinario conexion a la red gubernamental		48,000	0	0		48,000
GASTOS Y OTRAS PERDIDAS	71,632,830		10,762,545		82,395,375	
GASTOS DE FUNCIONAMIENTO	71,632,830		10,762,545		82,395,375	
Servicios Personales	53,448,364		7,300,832		60,749,196	
Materiales y Suministros	2,424,328		228,073		2,652,402	
Servicios Generales	15,760,138		3,233,639		18,993,777	
Sumas Iguales:	486,071,821	486,071,821	65,947,370	65,947,370	498,984,771	498,984,771

M.C. Jorge Armando Llanas Zapata
 Rector

C.P. Gerardo Loyola Ballesteros
 Director de Administración y Finanzas





UNIVERSIDAD TECNOLÓGICA DE AGUASCALIENTES

Detalle de Subsidios e Ingresos Propios

Al 30 de Septiembre del 2016

MES	SUBSIDIO FEDERAL	AMPLIACIONES	TOTAL	SUBSIDIO ESTATAL	AMPLIACIONES	TOTAL	FAM	INGRESOS PROPIOS	TOTAL INGRESOS
Enero	0	0	0	1,948,900	0	1,948,900	0	2,736,271	4,685,171
Febrero	0	0	0	1,948,900	0	1,948,900	0	1,584,695	3,533,595
Marzo	4,051,500	0	4,051,500	4,454,700	0	4,454,700	0	1,161,459	9,667,659
Abril	8,786,480	0	8,786,480	1,948,900	0	1,948,900	0	1,432,925	12,168,305
Mayo	5,398,922	0	5,398,922	1,948,900	0	1,948,900	0	2,628,260	9,976,082
Junio	6,454,538	0	6,454,538	1,996,900	0	1,996,900	0	1,571,444	10,022,882
Julio	5,398,922	0	5,398,922	4,454,700	0	4,454,700	0	2,366,180	12,219,802
Agosto	9,563,037	0	9,563,037	1,948,900	0	1,948,900	0	2,703,308	14,215,245
Septiembre	2,874,689	0	2,874,689	4,454,700	0	4,454,700	0	2,739,243	10,068,632
Octubre	0	0	0	0	0	0	0	0	0
Noviembre	0	0	0	0	0	0	0	0	0
Diciembre	0	0	0	0	0	0	0	0	0
TOTAL	42,528,088	0	42,528,088	25,105,500	0	25,105,500	0	18,923,786	86,557,373


M.C. Jorge Armando Llamas Esparza
Rector



C.P. Gerardo Loyola Ballesteros
Director de Administración y Finanzas




UNIVERSIDAD TECNOLÓGICA DE AGUASCALIENTES
 Reporte Mensual de Subsidios recibidos por el Gobierno Federal y Estatal
 Al 30 de Septiembre del 2016

MES	CAPITULO 1000		CAPITULO 2000		CAPITULO 3000		CAPITULO 5000		FAM	TOTAL	
	S. Federal	S. Estatal	S. Federal	S. Estatal	S. Federal	S. Estatal	S. Federal	S. Estatal		S. Federal	S. Estatal

Saldo anterior acumulado	34,398,955	18,264,608	1,402,865	587,791	3,851,578	1,798,401	0	0	0	39,653,399	20,650,800
Recibido en el mes	2,482,519	3,847,079	104,718	162,151	287,452	445,470	0	0	0	2,874,689	4,454,700
TOTAL	36,881,475	22,111,687	1,507,583	749,942	4,139,030	2,243,871	0	0	0	42,528,088	25,105,500


 M.C. Jorge Armando Llamas Esparza
 Rector


 C.P. Gerardo Loyola Ballesteros
 Director de Administración y Finanzas



UNIVERSIDAD TECNOLÓGICA DE AGUASCALIENTES


Estado de Variaciones en la Hacienda Pública/Patrimonio

AL 30 DE SEPTIEMBRE DEL 2016

(en miles de pesos)

Concepto	Hacienda Pública/Patrimonio Contribuido	Hacienda Pública/Patrimonio Generado de Ejerc Ant	Hacienda Pública/Patrimonio Generado del Ejercicio	Ajustes por Cambios de Valor	TOTAL
Rectificaciones de Resultados de Ejercicios Anteriores	0	0	0	0	0
Patrimonio Neto Inicial Ajustado del Ejercicio	103,689	0	9,806		118,217
Aportaciones	51,621		14,961		66,582
Donaciones de Capital	52,067		-433		51,635
Actualización de la Hacienda Pública/Patrimonio	0				0
Variaciones de la Hacienda Pública/Patrimonio Neto del Ejercicio		251,525	8,758	0	260,284
Resultados del Ejercicio (Ahorro/Desahorro)		21,980	-13,178		8,802
Resultados de Ejercicios Anteriores		160,080	21,936		182,016
Revalúos		69,466	0		69,466
Reservas		0	0		-
Hacienda Pública/Patrimonio Neto al Final del Ejercicio	103,689	251,525	18,565	0	378,501

M.C. Jorge Armando Llamas Esparza
Rector


C.P. Gerardo Loyola Ballesteros
Director de Administración y Finanzas

**UNIVERSIDAD TECNOLÓGICA DE AGUASCALIENTES****REPORTE ANALÍTICO DEL ACTIVO**Al 30 de Septiembre del 2016
(en miles de pesos)

Saldo de Activo Neto	Saldo Inicial	Aumentos	Aumentos por Traspaso de otras partidas	Disminuciones	Disminuciones por Traspasos a otras partidas	Estimación por Incobrables	Deterioro del Ejercicio	Depreciación del Ejercicio	Amortizaciones del Ejercicio	Actualizaciones Netas por Reexpresión o Revaluación	Incremento por plusvalía de revalorización en el Ejercicio	Saldo Final
CIRCULANTE	50,467	39,683		40,165								49,984
Efectivo y Equivalentes	47,497	28,755		31,951								44,300
Derechos a Recibir Efectivo y Equivalentes a Corto Plazo	893	8,382		7,989								1,285
Derechos a Recibir Bienes o Servicios	1,807	2,546		168								4,184
Bienes Disponibles para su Transformación o Consumo	271	-		56								215
Otros Activos Circulantes	-	-		-								-
NO CIRCULANTE	363,972	2,633		-								366,605
Inversiones Financieras a Largo Plazo	-	-		-								-
Derechos a Recibir Efectivo y Equivalentes en el Largo Plazo	16	-		-								16
Bienes Inmuebles	233,014	2,164		-								235,178
Bienes Muebles	128,030	469		-								128,500
Activos Intangibles	2,912	-		-								2,912
Activos Diferidos	-	-		-								-
Otros Activos no Circulantes	-	-		-								-
TOTALES	414,439	42,316	-	40,165	-	-	-	-	-	-	-	416,589



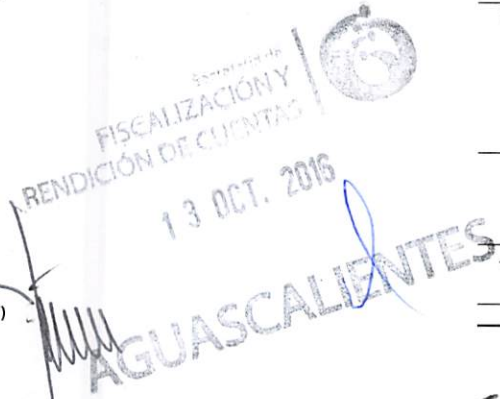
UNIVERSIDAD TECNOLÓGICA DE AGUASCALIENTES

UNIVERSIDAD TECNOLÓGICA DE AGUASCALIENTES

ESTADO DE INGRESOS Y EGRESOS DEL 1o DE ENERO AL 30 DE SEPTIEMBRE DE 2016
(MILES DE PESOS)



CONCEPTO	Septiembre	Ene-Sep
INGRESOS		
INGRESOS PROPIOS		
Derechos	1,998	15,090
Productos	732	3,736
Aprovechamientos	10	98
Ingresos por venta de bienes y servicios	189	1,501
	<u>2,928</u>	<u>20,425</u>
TRANSFERENCIAS FEDERALES		
Incentivos de impuestos federales por recuperar	0	0
Otros convenios	3,067	45,668
	<u>3,067</u>	<u>45,668</u>
INGRESOS EXTRAORDINARIOS		
	0	0
TRANSFERENCIAS RECIBIDAS DEL SECTOR CENTRAL, OTRAS ENTIDADES U ORDENES DE GOBIERNO		
Transferencias estatales	4,455	25,106
Transferencias de aportaciones federales ramo 33	0	0
Transferencias de recursos federales reasignados por convenio	0	0
Transferencias de otras entidades	0	0
Transferencias municipales	0	0
	<u>4,455</u>	<u>25,106</u>
TOTAL INGRESOS	10,450	91,198
EGRESOS		
GASTOS DE FUNCIONAMIENTO		
Servicios personales	7,301	60,749
Materiales y suministros	228	2,652
Servicios generales	3,234	18,994
Transferencias, Asignaciones, Subsidios y Otras Ayudas	0	0
	<u>10,763</u>	<u>82,395</u>
GASTO DE INVERSIÓN Y/O CAPITAL		
Bienes muebles, inmuebles e intangibles	0	0
Inversión pública	0	0
Inversiones financieras y otras provisiones	0	0
	<u>0</u>	<u>0</u>
DEUDA PÚBLICA		
	0	0
TOTAL EGRESOS	10,763	82,395
SUPERAVIT O (DEFICIT)	(313)	8,802



AUTORIZA
TITULAR DE LA ENTIDAD Y/O ORGANISMO
M.C. Jorge Armando Llamas Esparza
Rector

ELABORA
RESPONSABLE DEL ÁREA DE FINANZAS
C.P. Gerardo Loyola Ballesteros
Director de Administración y Finanzas

Aguascalientes, Ags., a 13 de Octubre de 2016



UNIVERSIDAD TECNOLÓGICA DE AGUASCALIENTES

NOTAS

1. En el ejercicio 2016 se tiene una diferencia acumulada en la ministración de gasto corriente Estado vs Federación hasta el mes de septiembre de \$ 102'478,804 pendiente de ministrar por el Gobierno del Estado.
2. De \$ 44'300,467 que se tiene en bancos e inversiones, los siguientes son recursos etiquetados:

Fondo de Aportación Múltiple 2010	4,560,330
Fondo de Aportación Múltiple 2015	2,959,529
Plan de Inversión 2012	586,401
Plan de Inversión 2013	2,476,723
Centro de Acceso Universitario	1,070,173
Fondo de apoyo a la calidad 2009	30,286
Fondo de apoyo a la calidad 2010	364,723
Fondo de apoyo a la calidad 2011	1,124,364
Fondo de apoyo a la calidad 2012	967,881
Fondo de apoyo a la calidad 2013	985,871
Célula de Reproducción Digital	43,968
Célula de Reproducción Digital 2012	2,561,571
CONACYT	142,607
PROMEP 2012	254,570
Fideicomiso Becas IDCSEA	30,002
PROFOCIE 2015	128,016
Fondo de Fortalecimiento e Infraestructura Científica y Tecnológica	1,611,665
Total	\$ 19,898,682.17

3. Los ingresos propios acumulados en el presente año se desglosan de la siguiente manera:

Servicios Educativos a alumnos	15,263,163
Venta de servicios tecnológicos	485,005
Venta de servicios tecnológicos no cobrados	662,302
Productos financieros	1,500,784
Otros ingresos	2,513,316
Total	\$20,424,571


C.P. Gerardo Loyola Ballesteros
Director de Administración y Finanzas


M.C. Jorge Llamas Esparza
Rector