



UNIVERSIDAD
TECNOLÓGICA
DE AGUASCALIENTES

Universidad Tecnológica de Aguascalientes

Estado de Situación Financiera

Al 31 de Marzo de 2018

Información Mensual

ACTIVO	2017	2018	PASIVO	2017	2018
Activo circulante			Pasivo Circulante		
Efectivo y Equivalentes	44,122,839	45,606,175	Cuentas por Pagar a Corto Plazo	10,000,631	9,214,631
Derechos a Recibir Efectivo o Equivalentes	512,488	645,610	Documentos por Pagar a Corto Plazo	0	0
Derecho a Recibir Bienes o Servicios	18,150	1,138,176	Porción a Corto Plazo de la Deuda Pública a Largo Plazo	0	0
Inventarios	0	0	Títulos y Valores a Corto Plazo	0	0
Almacenes	368,798	321,037	Pasivos Diferidos a Corto Plazo	0	0
Estimación por Pérdida o Deterioro de Activos C	0	0	Fondos y Bienes de Terceros en Garantía y/o Administración a Corto Pla.	0	0
Otros Activos Circulantes	0	0	Provisiones a Corto Plazo	29,243,544	9,183,307
Total de Activos Circulantes	45,022,275	47,710,998	Otros Pasivos a Corto Plazo	0	0
			Total de Pasivo Circulante	39,244,175	18,397,938
Activo No Circulante			Pasivo No Circulante		
Inversiones Financieras a Largo Plazo	0	0	Cuentas por Pagar a Largo Plazo	0	0
Derechos a Recibir Efectivo o Equivalentes a L	5,328	5,328	Documentos por Pagar a Largo Plazo	0	0
Bienes Inmuebles, Infraestructura y Construcción	235,792,669	254,736,271	Deuda Pública a Largo Plazo	0	0
Bienes Muebles	134,960,586	135,552,862	Pasivos Diferidos a Largo Plazo	0	0
Activos Intangibles	2,442,467	2,912,764	Fondos y Bienes de Terceros en Garantía y/o Administración a Largo Pla	0	0
Depreciación, Deterioro y Amortización Acumul	0	-132,600,667	Provisiones a Largo Plazo	13,126,599	13,126,599
Activos Diferidos	0	0			
Estimación por Pérdida o Deterioro de Activos N	0	0	Total de Pasivos No Circulantes	13,126,599	13,126,599
Total de Activos no Circulantes	373,201,050	260,606,558			
Otros Activos No Circulantes	0	0	Total del Pasivo	52,370,774	31,524,537
Total de otros Activos No Circulantes	0	0	HACIENDA PÚBLICA/PATRIMONIO		
Total del Activo	418,223,325	308,317,556	Hacienda Pública/Patrimonio Contribuido		
			Aportaciones	46,916,349	68,454,529
			Donaciones de Capital	-432,862	0
			Actualización de la Hacienda Pública/Patrimonio	0	0
			Hacienda Pública/Patrimonio Generado		
			Resultados del Ejercicio (Ahorro/Desahorro)	-1,954,860	7,958,375
			Resultados de Ejercicios Anteriores	199,790,762	79,279,815
			Revaluos	121,533,162	121,100,300
			Reservas	0	0
			Rectificaciones de Resultados de Ejercicios Anteriores	0	0
			Exceso o Insuficiencia en la Actualización de la Hacienda Pública/Patrimonio		
			Resultado por Posición Monetaria	0	0
			Resultado por Tenencia de Activos No Monetarios	0	0
			Total Hacienda Pública/Patrimonio	365,852,551	276,793,019
			Total del Pasivo y Hacienda Pública/Patrimonio	418,223,325	308,317,556

Bajo protesta de decir verdad declaramos que los Estados Financieros y sus notas, son razonablemente correctos y son responsabilidad del emisor

MDS RICARDO ALFREDO SERRANO RANGEL
RECTOR

C.P. LINO ARTURO VERA PEREZ
DIRECTOR DE ADMINISTRACIÓN Y FINANZAS



	2018	2017
INGRESOS Y OTROS BENEFICIOS		
Ingresos de la Gestion:	6,797,963	7,261,500
Impuestos	0	0
Cuotas y Aportaciones de Seguridad Social	0	0
Contribuciones de Mejoras	0	0
Derechos	0	0
Productos de Tipo Corriente	0	0
Aprovechamientos de Tipo Corriente	0	0
Ingresos por Venta de Bienes y Servicios	6,797,963	7,261,500
Ingresos No Comprendidos en las Fracciones de la Ley de Ingresos Causados en Ejercicios Fiscales Anteriores Pendientes de Liquidacion o Pago	0	0
Participaciones, Aportaciones, Transferencias, Asignaciones, Subsidios y Otras Ayuda	26,067,212	16,461,010
Participaciones y Aportaciones	0	0
Transferencias, Asignaciones, Subsidios y Otras Ayudas	26,067,212	16,461,010
Otros Ingresos y Beneficios	0	0
Ingresos Financieros	0	0
Incremento de la Variacion de Inventarios	0	0
Disminucion del Exceso de Estimaciones por Perdida o Deterioro u Obsolescencia	0	0
Disminucion del Exceso de Provisiones	0	0
Otros Ingreos y Beneficios Varios	0	0
Total de Ingresos y Otros Beneficios	32,865,174	23,722,510
GASTOS Y OTRAS PERDIDAS		
Gastos de Funcionamiento	24,244,467	25,677,370
Servicios Personales	21,180,144	22,172,370
Materiales y Suministros	110,806	546,140
Servicios Generales	2,953,517	2,958,860
Transferencias, Asignaciones, Subsidios y Otras Ayudas	662,333	0
Transferencias Internas y Asignaciones al Sector Publico	0	0
Transferencias al Resto del Sector Publico	0	0
Subsidios y Subvenciones	0	0
Ayudas Sociales	662,333	0
Pensiones y Jubilaciones	0	0
Transferencias a Fideicomisos, Mandatos y Contratos Analogos	0	0
Transferencias a la Seguridad Social	0	0
Donativos	0	0
Transferencias al Exterior	0	0
Participaciones y Apotaciones	0	0
Participaciones	0	0
Aportaciones	0	0
Convenios	0	0
Intereses, Comisiones y Otros Gastos de la Deuda Publica	0	0
Intereses de la Deuda Publica	0	0
Comisiones de la Deuda Publica	0	0
Gastos de la Deuda Publica	0	0
Costo por Coberturas	0	0
Apoyos Financieros	0	0
Otros Gastos y Perdidas Extraordinarias	0	0
Estimaciones, Depreciaciones, Deterioros, Obsolescencia y Amortizaciones	0	0
Provisiones	0	0
Disminucion de inventarios	0	0
Aumento por Insuficiencia de Estimaciones por Perdidad o Deterioro y Obsolescencia	0	0
Aumento por Insuficiencia de Provisiones	0	0
Otros Gastos y Perdidas Extraordinarias	0	0
Inversion Publica	0	0
Inversion Publica No Capitalizable	0	0
Total de Gastos y Otras Perdidas	24,906,800	25,677,370
Resultado del Ejercicio (Ahorro/Desahorro)	7,958,375	-1,954,860


Bajo protesta de decir verdad declaramos que los Estados Financieros y sus notas, son razonablemente correctos y son responsabilidad del emisor


MDS RICARDO ALFREDO SERRANO RANGEL
RECTOR


C.P. LINO ARTURO VERA PEREZ
DIRECTOR DE ADMINISTRACIÓN Y FINANZAS

	2018	2017
Flujos de Efectivo a las Actividades de Operación		
Origen	32,865,174	23,722,510
Impuestos	0	0
Cuotas y Aportaciones de Seguridad Social	0	0
Contribuciones de mejoras	0	0
Derechos	0	0
Productos de tipo corriente	0	0
Aprovechamientos de tipo corriente	0	0
Ingresos por venta de bienes y servicios	6,797,963	7,261,500
Ingresos no comprendidos en las fracciones de la ley de ingresos causados	0	0
Participaciones y aportaciones	0	0
Transferencias, asignaciones, subsidios y otras ayudas	26,067,212	16,461,010
Otros orígenes de operación	0	0
Aplicación	24,906,800	25,677,370
Servicios Personales	21,180,144	22,172,370
Materiales y Suministros	110,806	546,140
Servicios Generales	2,953,517	2,958,860
Transferencias Internas y Asignaciones al Sector Público	0	0
Transferencias al Resto del Sector Público	0	0
Subsidios y Subvenciones	0	0
Ayudas Sociales	662,333	0
Pensiones y Jubilaciones	0	0
Transferencias a Fideicomisos, Mandatos y Contratos Análogos	0	0
Transferencias a la Seguridad Social	0	0
Donativos	0	0
Transferencias al Exterior	0	0
Participaciones	0	0
Aportaciones	0	0
Convenios	0	0
Otras Aplicaciones de Operación	0	0
Fujos Netos de Efectivos por Actividades de Operación	7,958,375	-1,954,860
Flujos de Efectivo de las Actividades de Inversión		
Origen	0	0
Bienes Inmuebles, Infraestructura y Construcciones en Proceso	0	0
Bienes Muebles	0	0
Otros Orígenes de Inversión	0	0
Aplicación	2,283,686	0
Bienes Inmuebles, Infraestructura y Construcciones en Proceso	959,656	0
Bienes Muebles	0	0
Otras aplicaciones de Inversión	1,323,830.49	0
Fujos Netos de Efectivos por Actividades de Inversión	-2,283,686	0
Flujo de Efectivo de las Actividades de Financiamiento		
Origen	0	1,701,127
Endeudamiento Neto	0	0
Interno	0	0
Externo	0	0
Otros Orígenes de Financiamiento	0	1,701,127
Aplicación	12,534,389	1,477,944
Servicios de la Deuda	0	0
Interno	0	0
Externo	0	0
Otras Aplicaciones de Financiamiento	12,534,389	1,477,944
Fujos Netos de Efectivo por Actividades de Financiamiento	-12,534,389	223,183
Incremento/Disminución Neta en el Efectivo y Equivalentes al Efectivo	-6,859,701	-1,731,677
Efectivo y Equivalentes al Efectivo al Inicio del Ejercicio	52,465,876	45,854,516
Efectivo y Equivalentes al Efectivo al Final del Ejercicio	45,606,175	44,122,839

Bajo protesta de decir verdad declaramos que los Estados Financieros y sus notas, son razonablemente correctos y son responsabilidad del emisor



MDS RICARDO ALFREDO SERRANO RANGEL
RECTOR




C.P. LINO ARTURO VERA PEREZ
DIRECTOR DE ADMINISTRACIÓN Y FINANZAS



CONCEPTO	Hacienda Pública/Patrimonio Contribuido	Hacienda Pública/ Patrimonio Generado de Ejercicios Anteriores	Hacienda Pública/ Patrimonio Generado del Ejercicio	Ajustes por cambios de valor	Total
Rectificaciones de Resultados de Ejercicios Anteriores					
Patrimonio Neto Inicial Ajustado del Ejercicio	68,454,529				68,454,529
Aportaciones	68,454,529				68,454,529
Donaciones al Capital	0				0
Actualización de la Hacienda Pública/Patrimonio	0				0
Variaciones de la Hacienda Pública / Patrimonio Neto del Ejercicio					
Resultados del Ejercicio (Ahorro/Desahorro)		309,208,124	-107,418,364		201,789,760
Resultados de Ejercicios Anteriores		0	-107,418,364		-107,418,364
Revaluos		188,107,824			188,107,824
Reservas		121,100,300			121,100,300
		0			0
Hacienda Pública/Patrimonio Neto del Ejercicio	68,454,529	309,208,124	-107,418,364		270,244,289
Cambios en la Hacienda Pública/Patrimonio Neto del Patrimonio 2017					
Aportaciones	0	-1,409,645			-1,409,645
Donaciones de Capital	0	0			0
Actualización de la Hacienda Pública/Patrimonio		0			0
		-1,409,645			-1,409,645
Variaciones de la Hacienda Pública/Patrimonio Neto del Ejercicio					
Resultados del Ejercicio (Ahorro/Desahorro)	0	-107,418,364	115,376,739		7,958,375
Resultados de Ejercicios Anteriores		0	7,958,375		7,958,375
Revaluos		-107,418,364	107,418,364		0
Reservas			0		0
			0		0
Saldo Neto en la Hacienda Pública/Patrimonio 2018	68,454,529.00	200,380,114.89	7,958,374.80	-	276,793,018.69

Bajo protesta de decir verdad declaramos que los Estados Financieros y sus notas, son razonablemente correctos y son responsabilidad del emisor


MDS RICARDO ALFREDO SERRANO RANGEL
RECTOR


C.P. LINO ARTURO VERA PÉREZ
DIRECTOR DE ADMINISTRACIÓN Y FINANZAS



Universidad Tecnológica de Aguascalientes
Estado Analítico del Activo
Al 31 de Marzo de 2018
Información Mensual

CONCEPTO	Saldo Inicial	Cargos del Periodo	Abonos del Periodo	Saldo Final	Variación del Periodo
ACTIVO	311,103,214	48,687,187	51,214,745	308,575,656	-777,687
Activo Circulante	51,456,512	47,727,331	51,214,745	47,969,098	-848,512
Efectivo y Equivalentes	49,750,702	34,857,024	38,743,451	45,864,275	-1,675,751
Derechos a Recibir Efectivo o Equivalentes	576,023	12,265,116	12,195,529	645,610	135,113
Derechos a Recibir Bienes o Servicios	808,751	605,191	275,765	1,138,176	692,126
Inventarios	0	0	0	0	0
Almacenes	321,037	0	0	321,037	0
Estimacion por Perdida o Deterioro de Activos Circulant	0	0	0	0	0
Otros Activos Circulantes	0	0	0	0	0
Activo No Circulante	259,646,702	959,856	0	260,606,558	70,825
Inversiones Financieras a Largo Plazo	0	0	0	0	-571,804
Derechos a Recibir Efectivo o Equivalentes a Largo Pla;	5,328	0	0	5,328	0
Bienes Inmuebles, Infraestructura y Construcciones en l	253,776,415	959,856	0	254,736,271	0
Bienes Muebles	135,552,862	0	0	135,552,862	642,628
Activos Intangibles	2,912,764	0	0	2,912,764	0
Depreciación Deterioro y Amortizacion Acumulada de Bie	-132,600,667	0	0	-132,600,667	0
Activos Diferidos	0	0	0	0	0
Estimacion por Perdida o Deterioro de Activos no Circul	0	0	0	0	0
Otros Activos No Circulantes	0	0	0	0	0

Bajo protesta de decir verdad declaramos que los Estados Financieros y sus notas, son razonablemente correctos y son responsabilidad del emisor


MDS RICARDO ALFREDO SERRANO RANGEL
RECTOR


C.P. LINO ARTURO VERA PEREZ
DIRECTOR DE ADMINISTRACIÓN Y FINANZAS



Denominación de la Deuda	Moneda de Contratación	Institución o País Acreedor	Saldo Inicial del Periodo	Saldo Final del Periodo
DEUDA PÚBLICA				
Corto Plazo				
Deuda Interna				
		Instituciones de Crédito	0	0
		Títulos y Valores	0	0
		Arrendamientos Financieros		
Deuda Externa				
		Organismos Financieros Internacionales	0	0
		Deuda Bilateral	0	0
		Títulos y Valores	0	0
		Arrendamientos Financieros	0	0
Subtotal a Corto Plazo				
Largo Plazo				
Deuda Interna				
		Instituciones de Crédito	0	0
		Títulos y Valores	0	0
		Arrendamientos Financieros		
Deuda Externa				
		Organismos Financieros Internacionales	0	0
		Deuda Bilateral	0	0
		Títulos y Valores	0	0
		Arrendamientos Financieros	0	0
Subtotal a Largo Plazo				
Otros Pasivos			52,370,774	52,147,591
Total Deuda y Otros Pasivos				

Bajo protesta de decir verdad declaramos que los Estados Financieros y sus notas, son razonablemente correctos y son responsabilidad del emisor


MDS RICARDO ALFREDO SERRANO RANGEL
RECTOR


C.P. LINO ARTURO VERA PEREZ
DIRECTOR DE ADMINISTRACIÓN Y FINANZAS

Universidad Tecnológica de Aguascalientes
Estado de Cambios en la Situación Financiera
Al 31 de Marzo de 2018
Información Mensual

Concepto	Origen	Aplicación	Concepto	Origen	Aplicación
ACTIVO	6,859,701	2,283,686	PASIVO	0	11,124,744
Activo Circulante	6,859,701	1,323,830	Pasivo Circulante	0	11,124,744
Efectivo y Equivalentes	6,859,701	0	Cuentas por Pagar a Corto Plazo	0	11,124,744
Derechos a Recibir Efectivo o Equivalentes	0	240,520	Documentos por Pagar a Corto Plazo	0	0
Derechos a Recibir Bienes o Servicios	0	1,083,310	Porción a Corto Plazo de la Deuda Pública a Largo Plazo	0	0
Inventarios	0	0	Títulos y Valores a Corto Plazo	0	0
Almacenes	0	0	Pasivos Diferidos a Corto Plazo	0	0
Estimación por Pérdida o Deterioro de Activos Circulantes	0	0	Fondos y Bienes de Terceros en Garantía y/o Administrac	0	0
Otros Activos Circulantes	0	0	Provisiones a Corto Plazo	0	0
Activo No Circulante	0	959,856	Otros Pasivos a Corto Plazo	0	0
Inversiones Financieras a Largo Plazo	0	0	Pasivo No Circulante	0	0
Derechos a Recibir Efectivo o Equivalentes a Largo Plazo	0	0	Cuentas por Pagar a Largo Plazo	0	0
Bienes Inmuebles, Infraestructura y Construcciones en Pro	0	959,856	Documentos por Pagar a Largo Plazo	0	0
Bienes Muebles	0	0	Deuda Pública a Largo Plazo	0	0
Activos Intangibles	0	0	Pasivos Diferidos a Largo Plazo	0	0
Depreciación, Deterioro y Amortización Acumulada de Bie	0	0	Fondos y Bienes de Terceros en Garantía y/o en Administ	0	0
Activos Diferidos	0	0	Provisiones a Largo Plazo	0	0
Estimación por Pérdida o Deterioro de Activos no Circulan	0	0	HACIENDA PÚBLICA/ PATRIMONIO	7,958,375	1,409,645
Otros Activos no Circulantes	0	0	Hacienda Pública/Patrimonio Contribuido	0	0
			Aportaciones	0	0
			Donaciones de Capital	0	0
			Actualización de la Hacienda Pública / Patrimonio	0	0
			Hacienda Pública/Patrimonio Generado	7,958,375	1,409,645
			Resultados del Ejercicio (Ahorro / Desahorro)	7,958,375	0
			Resultados de Ejercicios Anteriores	0	1,409,645
			Revalúos	0	0
			Reservas	0	0
			Rectificaciones de Resultados de Ejercicios Anteriores	0	0
			Exceso o Insuficiencia en la Actualización de la Hacien	0	0
			Resultado por Posición Monetaria	0	0
			Resultado por Tenencia de Activos no Monetarios	0	0

Bajo protesta de decir verdad declaramos que los Estados Financieros y sus notas, son razonablemente correctos y son responsabilidad del emisor.


MDS RICARDO ALFREDO SERRANO RANGEL
 RECTOR


C. P. LINO ARTURO VERA PEREZ
 DIRECTOR DE ADMINISTRACIÓN Y FINANZAS



Rubro de Ingreso	Estimado	Ampliaciones y Reducciones	Modificado	Devengado	Recaudado	Diferencia
Impuestos						0
Cuotas y Aportaciones de Seguridad Social	0	0	0	0	0	0
Contribuciones de Mejoras	0	0	0	0	0	0
Derechos	0	0	0	0	0	0
Productos						0
Corriente	0	0	0	0	0	0
Capital	0	0	0	0	0	0
Aprovechamientos						0
Corriente	0	0	0	0	0	0
Capital	0	0	0	0	0	0
Ingresos por Ventas de Bienes y Servicios	25,759,000	0	25,759,000	6,797,963	6,797,963	18,961,037
Participaciones y Aportaciones	103,154,137	0	103,154,137	26,067,212	26,067,212	77,086,925
Transferencias, asignaciones, Subsidios, Otras Ayudas	103,154,137	0	103,154,137	26,067,212	26,067,212	77,086,925
Ingresos Derivados de Financiamiento	0	12,127,645	12,127,645	12,127,645	12,127,645	0
Total	128,913,137	12,127,645	141,040,782	44,992,820	44,992,820	0
				Ingresos excedentes		0

Bajo protesta de decir verdad declaramos que los Estados Financieros y sus notas, son razonablemente correctos y son responsabilidad del emisor


MDS RICARDO ALFREDO SERRANO RANGEL
RECTOR


C.P. LINO ARTURO VERA PEREZ
DIRECTOR DE ADMINISTRACIÓN Y FINANZAS



Universidad Tecnológica de Aguascalientes
Estado Analítico del Ingreso por Fuente de Financiamiento
Al 31 de Marzo de 2018
Información Mensual

Fuente de Financiamiento	Estimado	Ampliaciones y Reducciones	Modificado	Devengado	Recaudado	Diferencia
Ingresos del Gobierno						
Impuestos	0	0	0	0	0	0
Cuotas y Aportaciones de Seguridad Social	0	0	0	0	0	0
Contribuciones de Mejoras	0	0	0	0	0	0
Derechos	0	0	0	0	0	0
Productos						
Corriente	0	0	0	0	0	0
Capital	0	0	0	0	0	0
Aprovechamientos						
Corriente						
Capital						
Participaciones y Aportaciones	0	0	0	0	0	0
Transferencias, asignaciones, Subsidios, Otras Ayudas	0	0	0	0	0	0
Ingresos de Organismos y Empresas						
Cuotas y Aportaciones de Seguridad Social						
Ingresos por Ventas de Bienes y Servicios	25,759,000	0	25,759,000	6,797,963	6,797,963	18,961,037
Transferencias, asignaciones, Subsidios, Otras Ayudas	103,154,137	0	103,154,137	26,067,212	26,067,212	77,086,925
Ingresos Derivados de Financiamiento						
Ingresos Derivados de Financiamientos	0	12,127,645	12,127,645	12,127,645	12,127,645	0
Total	128,913,137	12,127,645	141,040,782	44,992,820	44,992,820	0
				Ingresos excedentes		

Bajo protesta de decir verdad declaramos que los Estados Financieros y sus notas, son razonablemente correctos y son responsabilidad del emisor


MDS RICARDO ALFREDO SERRANO RANGEL
RECTOR


C.P. LINO ARTURO VERA PEREZ
DIRECTOR DE ADMINISTRACIÓN Y FINANZAS



Concepto del Gasto	Aprobado	Ampliaciones/ Reducciones	Modificado	Devengado	Pagado	Subejercicio
Servicios Personales						
Remuneraciones al Personal de Carácter Pe	51,635,229	0	51,635,229	6,334,225	6,334,225	45,301,005
Remuneraciones al Personal de Carácter Tr	1,505,552	0	1,505,552	6,496,234	6,496,234	-4,990,682
Remuneraciones Adicionales y Especiales	12,622,781	0	12,622,781	3,060,606	3,060,606	9,562,175
Seguridad Social	5,377,782	0	5,377,782	1,205,491	1,205,491	4,172,291
Otras Prestaciones Sociales y Económicas	19,722,653	0	19,722,653	4,083,588	4,083,588	15,639,065
Previsiones	0	0	0	0	0	0
Pago de Estímulos a Servidores Públicos	0	0	0	0	0	0
Materiales y Suministros						
Material de Administración, Emisión de	2,229,148	0	2,229,148	38,135	38,135	2,191,013
Alimentos y Utensilios	533,202	0	533,202	16,455	16,455	516,747
Materias Primas y Materiales de Producción	434,950	0	434,950	0	0	434,950
Materiales y Artículos de Construcción y de F	205,000	0	205,000	6,157	6,157	198,843
Productos Químicos, Farmacéuticos y de Lal	350,000	0	350,000	150	150	349,850
Combustibles, Lubrificantes y Aditivos	210,000	0	210,000	48,707	48,707	161,293
Vestuario, Blancos, Prendas de Protección y	0	0	0	10,541	10,541	-10,541
Materiales y Suministros para Seguridad	0	0	0	0	0	0
Herramientas, Refacciones y Accesorios Mei	0	0	0	1,633	1,633	-1,633
Servicios Generales						
Servicios Básicos	2,545,900	0	2,545,900	545,538	545,538	2,000,362
Servicios de Arrendamiento	2,295,947	0	2,295,947	78,061	78,061	2,217,886
Servicios Profesionales, Científicos, Técnico	6,232,443	-959,856	5,272,587	547,926	547,926	4,724,661
Servicios Financieros, Bancarios y Comercia	300,480	0	300,480	165,829	165,829	134,651
Servicios de Instalación, Reparación, Manter	7,204,000	0	7,204,000	912,183	912,183	6,291,817
Servicios de Comunicación Social y Publicid	965,000	0	965,000	8,806	8,806	956,194
Servicio de Traslado y Viáticos	2,028,079	0	2,028,079	197,946	197,946	1,830,133
Servicios Oficiales	6,564,427	0	6,564,427	596,638	596,638	5,967,789
Otros Servicios Generales	1,337,564	0	1,337,564	255,794	255,794	1,081,770
Transferencias, Asignaciones, Subsidios y Otras Ayudas						
Transferencias Internas Y Asignaciones Al Se	0	0	0	0	0	0
Transferencias Al Resto Del Sector Público	0	0	0	0	0	0
Subsidios Y Subvenciones	0	0	0	0	0	0
Ayudas Sociales	0	0	0	1,379,913	1,379,913	-1,379,913
Pensiones Y Jubilaciones	0	0	0	0	0	0
Transferencias A Fideicomisos, Mandatos Y C	0	0	0	0	0	0
Transferencias A La Seguridad Social	0	0	0	0	0	0
Donativos	0	0	0	0	0	0
Transferencias Al Exterior	0	0	0	0	0	0
Bienes Muebles, Tangibles e Intangibles						
Mobiliario y Equipo de Administración	4,459,000	0	4,459,000	0	0	4,459,000
Mobiliario y Equipo Educativo y Recreativo	83,000	0	83,000	0	0	83,000
Equipo e Instrumental Médico y de Laborator	0	0	0	0	0	0
Vehículos y Equipo de Transporte	0	0	0	0	0	0
Equipo de Defensa y Seguridad	0	0	0	0	0	0
Maquinaria, Otros Equipos y Herramientas	21,000	0	21,000	0	0	21,000
Activos Biológicos	0	0	0	0	0	0
Bienes Inmuebles	0	0	0	0	0	0
Activos Intangibles	50,000	0	50,000	0	0	50,000
Inversión Pública						
Obra Pública en Bienes de Dominio Público	0	0	0	0	0	0
Obra Pública en Bienes Públicos	0	959,856	959,856	959,856	959,856	0
Proyectos Productivos y Acciones de Fomen	0	0	0	0	0	0
Inversiones Financieras y Otras Provisiones						
Inversiones Para el Fomento de Actividades	0	0	0	0	0	0
Acciones y Participaciones del Capital	0	0	0	0	0	0
Compra de Títulos y Valores	0	0	0	0	0	0
Concesión de Prestamos	0	0	0	0	0	0
Inversiones en Fideicomisos Mandatos y Otr	0	0	0	0	0	0
Otras Inversiones Financieras	0	0	0	0	0	0
Provisiones Para Contingencias y Otras Ero	0	0	0	0	0	0
Participaciones y Aportaciones						
Participaciones	0	0	0	0	0	0
Aportaciones	0	0	0	0	0	0
Convenios	0	0	0	0	0	0
Deuda Pública						
Amortización de la Deuda Pública	0	0	0	0	0	0
Intereses de la Deuda Pública	0	0	0	0	0	0
Comisiones de la Deuda Pública	0	0	0	0	0	0
Gastos de la Deuda Pública	0	0	0	0	0	0
Costo por Coberturas	0	0	0	0	0	0
Apoyos Financieros	0	0	0	0	0	0
Adeudos de Ejercicios Fiscales Anteriores (A	0	12,127,645	12,127,645	12,127,645	10,957,103	0
Total del Gasto	128,913,137	12,127,645	141,040,782	39,078,057	37,907,515	101,962,725

Bajo protesta de decir verdad declaramos que los Estados Financieros y sus notas, son razonablemente correctos y son responsabilidad del emisor


MDS RICARDO ALFREDO SERRANO RANGEL
RECTOR



C.P. LINO ARTURO VERA PEREZ
DIRECTOR DE ADMINISTRACIÓN Y FINANZAS



Universidad Tecnológica de Aguascalientes
Estado Analítico del Ejercicio del Presupuesto de Egresos
Clasificación Administrativa Unidad Responsable
Al 31 de Marzo de 2018
Información Mensual

Concepto del Gasto	Aprobado	Ampliaciones/ Reducciones	Modificado	Devengado	Pagado	Subejercicio
Rectoría de la Universidad Tecnológica de Aguascaliente	3,158,421	0	3,158,421	502,094	502,094	2,656,328
Área Jurídica	1,205,364	0	1,205,364	203,834	203,834	1,001,530
Contraloría Interna	539,077	0	539,077	114,496	114,496	424,582
Secretaría Académica	3,773,035	0	3,773,035	728,336	728,336	3,044,698
Dirección de Competencias Estratégicas	9,367,827	0	9,367,827	1,976,684	1,976,684	7,391,143
División Económico Administrativa	15,620,752	0	15,620,752	2,847,765	2,847,765	12,772,987
División Electromecánica Industrial y Energías	9,155,830	0	9,155,830	1,780,934	1,780,934	7,374,897
División Tecnologías de la Información y Comunicación	6,503,000	0	6,503,000	1,284,275	1,284,275	5,218,725
División de Paramédico y Protección Civil	3,985,893	0	3,985,893	671,188	671,188	3,314,705
División de Producción y Seguridad Industrial	9,427,671	0	9,427,671	2,196,183	2,196,183	7,231,488
Dirección de Gestión Académica e Internacionalización	11,012,890	0	11,012,890	1,896,665	1,896,665	9,116,226
Secretaría de Vinculación	5,260,692	0	5,260,692	605,885	605,885	4,654,807
Dirección de Administración y Finanzas	6,539,068	0	6,539,068	844,486	844,486	5,694,582
Subdirección de Servicios Administrativos	30,217,709	12,127,645	42,345,354	17,375,381	16,204,839	24,969,973
Subdirección de Extensión Universitaria	6,546,736	0	6,546,736	1,377,705	1,377,705	5,169,031
Subdirección de Planeación y Evaluación	3,079,028	0	3,079,028	376,938	376,938	2,702,090
Subdirección de Servicios Escolares	3,520,143	0	3,520,143	493,710	493,710	3,026,433
Total del gasto	128,913,137	12,127,645	141,040,782	35,276,558	34,106,016	105,764,224

Bajo protesta de decir verdad declaramos que los Estados Financieros y sus notas, son razonablemente correctos y son responsabilidad del emisor


MDS RICARDO ALFREDO SERRANO RANGEL
RECTOR


C.P. LINO ARTURO VERA PEREZ
DIRECTOR DE ADMINISTRACIÓN Y FINANZAS



Universidad Tecnológica de Aguascalientes
Estado Analítico del Ejercicio del Presupuesto de Egresos
Clasificación por Funcional
Al 31 de Marzo de 2018
Información Mensual

Concepto del Gasto	Aprobado	Ampliaciones/ Reducciones	Modificado	Devengado	Pagado	Subejercicio
Gobierno						
Legislación	0	0	0	0	0	0
Justicia	0	0	0	0	0	0
Coordinación de la Política del Gobierno	0	0	0	0	0	0
Relaciones Exteriores	0	0	0	0	0	0
Asuntos Financieros y Hacendarios	0	0	0	0	0	0
Seguridad Nacional	0	0	0	0	0	0
Asuntos de Orden Público y de Seguridad Int	0	0	0	0	0	0
Otros Servicios Generales					0	
Desarrollo Social					0	
Protección Ambiental	0	0	0	0	0	0
Vivienda y Servicios a la Comunidad	0	0	0	0	0	0
Salud	0	0	0	0	0	0
Recreación, Cultura y Otras Manifestaciones :	0	0	0	0	0	0
Educación	128,913,137	0	128,913,137	26,950,412	26,950,412	101,962,725
Protección Social	0	0	0	0	0	0
Otros Asuntos Sociales	0	0	0	0	0	0
Desarrollo Económico					0	
Asuntos Económicos, Comerciales y Laborale	0	0	0	0	0	0
Agropecuaria, Silvicultura, Pesca y Caza	0	0	0	0	0	0
Combustibles y Energía	0	0	0	0	0	0
Minería, Manufacturas y Construcción	0	0	0	0	0	0
Transporte	0	0	0	0	0	0
Comunicaciones	0	0	0	0	0	0
Turismo	0	0	0	0	0	0
Ciencia, Tecnología e Innovación	0	0	0	0	0	0
Otras Industrias y Otros Asuntos Económicos	0	0	0	0	0	0
Otras No Clasificadas en Funciones Anteriores					0	
Transacciones de la Deuda Pública / Costo Fi	0	0	0	0	0	0
Transferencias, Participaciones y						
Aportaciones entre Diferentes Niveles y Ordenes						
de Gobierno	0	0	0	0	0	0
Saneamiento del Sistema Financiero	0	0	0	0	0	0
Adeudos de Ejercicios Fiscales Anteriores	0	12,127,645	12,127,645	12,127,645	10,957,103	0
Total del Gasto	128,913,137	12,127,645	141,040,782	39,078,057	37,907,515	101,962,725

Bajo protesta de decir verdad declaramos que los Estados Financieros y sus notas, son razonablemente correctos y son responsabilidad del emisor


MDS RICARDO ALFREDO SERRANO RANGEL
RECTOR


C.P. LINO ARTURO VERA PEREZ
DIRECTOR DE ADMINISTRACIÓN Y FINANZAS



Universidad Tecnológica de Aguascalientes
Estado Analítico del Ejercicio del Presupuesto de Egresos
Clasificación por Económica del Gasto
Al 31 de Marzo de 2018
Información Mensual

Concepto	Aprobado	Ampliaciones/ Reducciones	Modificado	Devengado	Pagado	Subejercicio
Gasto Corriente	124,300,137	-959,856	123,340,281	25,990,555	25,990,555	97,349,725
Gasto del Capital	4,613,000	959,856	5,572,856	959,856	959,856	4,613,000
Amortización de la Deuda y Disminución de	0	12,127,645	12,127,645	12,127,645	10,957,103	0
Pensiones y Jubilaciones	0	0	0	0	0	0
Participaciones	0	0	0	0	0	0
Total del Gasto	128,913,137	12,127,645	141,040,782	39,078,057	37,907,515	101,962,725

Bajo protesta de decir verdad declaramos que los Estados Financieros y sus notas, son razonablemente correctos y son responsabilidad del emisor


MDS RICARDO ALFREDO SERRANO RANGEL
RECTOR


C.P. LINO ARTURO VERA PEREZ
DIRECTOR DE ADMINISTRACIÓN Y FINANZAS



UNIVERSIDAD
TECNOLÓGICA
DE AGUASCALIENTES

Universidad Tecnológica de Aguascalientes
Estado Analítico del Ejercicio del Presupuesto de Egresos
Gasto por Categoría Programática
Al 31 de Marzo de 2018
Información Mensual

Concepto del Gasto	Aprobado	Ampliaciones/ Reducciones	Modificado	Devengado	Pagado	Subejercicio
Programas						
Subsidios: Sector Social y Privado o Entidades Federativas y Municipios						
Sujetos o Reglas de Operación						
Otros Subsidios						
Prestación de Servicios Públicos	128,913,137.00	0.00	128,913,137.00	26,950,411.55	26,950,411.55	101,962,725.45
Provisión de Bienes Públicos						
Planeación, Seguimiento y Evaluación de Políticas Públicas						
Promoción y Fomento						
Regulación y Supervisión						
Funciones de las Fuerzas Armadas (Únicamente Gobierno Federal)						
Específicos						
Proyectos de Inversión						
Administrativos y de Apoyo						
Apoyo al Proceso Presupuestario y Para Mejorar la Eficiencia Institucional						
Apoyo a la Función Pública y al Mejoramiento de la Gestión						
Operaciones Ajenas						
Compromisos						
Obligaciones de Cumplimiento de Resolución Jurisdiccional						
Desastres Naturales						
Obligaciones						
Pensiones y Jubilaciones						
Aportaciones a la Seguridad Social						
Aportaciones a Fondos de Estabilización						
Aportaciones de Fondos de Inversión y Restructura de Pensiones						
Programas de Gasto Federalizado (Gobierno Federal)						
Gasto Federalizado						
Participaciones a Entidades Federativas y Municipios						
Costo Financiero, Deuda o Apoyos a Deudores y Ahorradores de la Banca						
Adeudos de Ejercicios Fiscales Anteriores	0.00	12,127,645.33	12,127,645.33	12,127,645.33	10,957,102.98	0.00
Total del Gasto	128,913,137.00	12,127,645.33	141,040,782.33	39,078,056.88	37,907,514.53	101,962,725.45

Bajo protesta de decir verdad declaramos que los Estados Financieros y sus notas, son razonablemente correctos y son responsabilidad del emisor


MDS RICARDO ALFREDO SERRANO RANGEL
RECTOR


C.P. LINO ARTURO VERA PÉREZ
DIRECTOR DE ADMINISTRACIÓN Y FINANZAS



Concepto	Estimado	Devengado	Pagado /Recaudado
I. Ingresos Presupuestarios (I=1+2)	128,913,137	52,134,423	52,134,423
1. Ingresos del Gobierno de la Entidad Federativa ¹	0	0	0
2. Ingresos del Sector Paraestatal ¹	128,913,137	52,134,423	52,134,423
II. Egresos Presupuestarios (II=3+4)	0	26,950,412	26,950,412
3. Egresos del Gobierno de la Entidad Federativa ²	0	0	0
4. Egresos del Sector Paraestatal ²		26,950,412	26,950,412
III. Balance Presupuestario (Superávit o Déficit) (III = I - II)	128,913,137	25,184,012	25,184,012
III. Balance presupuestario (Superávit o Déficit)	128,913,137	25,184,012	25,184,012
IV. Intereses, Comisiones y Gastos de la Deuda	0	0	0
V. Balance Primario (Superávit o Déficit) (V= III - IV)	128,913,137	25,184,012	25,184,012
A. Financiamiento	0	12,127,645	12,127,645
B. Amortización de la deuda			
C. Endeudamiento ó desendeudamiento (C = A - B)	0	12,127,645	12,127,645

Bajo protesta de decir verdad declaramos que los Estados Financieros y sus notas, son razonablemente correctos y son


MDS RICARDO ALFREDO SERRANO RANGEL
RECTOR


C.P. LINO ARTURO VERA PEREZ
DIRECTOR DE ADMINISTRACIÓN Y FINANZAS

NOTAS DE DESGLOSE


 Universidad Tecnológica de Aguascalientes Notas de Desglose Al 31 de Marzo de 2018 FONDOS CON AFECTACIÓN ESPECÍFICA E INVERSIONES FINANCIERAS				
INVERSIONES TEMPORALES (HASTA 3 MESES)				
CUENTA	NOMBRE DE LA CUENTA	MONTO	TIPO	MONTO PARCIAL
	BBVA BANCOMER, S.A. INVERSIÓN	25,479,980		
	INV BANCOMER FONDO CONTINGE	3,077,137	CORTO PLAZO	
	INV BANCOMER COLEGIATURAS 20	7,719,454	CORTO PLAZO	
	INV BANCOMER TITULACIÓN 203850	4,939,374	CORTO PLAZO	
	INV BANCOMER PROFOCIE 204532	1,772	CORTO PLAZO	
	INV BANCOMER FAM 2015 20455812	1,488,379	CORTO PLAZO	
	INV BANCOMER FAM 2016 20472771	8,253,865	CORTO PLAZO	


 Universidad Tecnológica de Aguascalientes Notas de Desglose FONDOS CON AFECTACIÓN ESPECÍFICA E INVERSIONES FINANCIERAS Al 31 de Marzo de 2018 FONDOS CON AFECTACIÓN ESPECÍFICA				
	NOMBRE DE LA CUENTA	MONTO	TIPO	MONTO PARCIAL
				0.00

 Universidad Tecnológica de Aguascalientes Notas de Desglose FONDOS CON AFECTACIÓN ESPECÍFICA E INVERSIONES FINANCIERAS Al 31 de Marzo de 2018 1121 INVERSIONES FINANCIERAS DE CORTO PLAZO				
	NOMBRE DE LA CUENTA	MONTO	TIPO	MONTO PARCIAL


Informes Mensuales Marzo 2018


	UNIVERSIDAD TECNOLÓGICA DE AGUASCALIENTES	Universidad Tecnológica de Aguascalientes Notas de Desglose FONDOS CON AFECTACIÓN ESPECÍFICA E INVERSIONES FINANCIERAS Al 31 de Marzo de 2018
INVERSIONES A LARGO PLAZO		
NOMBRE DE LA CUENTA	MONTO	TIPO
		MONTO PARCIAL
		0.00


	UNIVERSIDAD TECNOLÓGICA DE AGUASCALIENTES	Universidad Tecnológica de Aguascalientes Notas de Desglose Al 31 de Marzo de 2018 POR TIPO DE CONTRIBUCIÓN				
CUENTAS POR COBRAR A CORTO PLAZO						
NOMBRE DE LA CUENTA	MONTO	2018	2017	2016	2015	2014
Cuentas Por Cobrar A Corto Plazo	0	0	0	0	0	0
Ingresos Por Venta De Bienes y Servicios	0	0	0	0	0	0
Usuarios Deudores	0	0	0	0	0	0
Cxc Ingresos Por Rendimientos Financieros	0	0	0	0	0	0


	UNIVERSIDAD TECNOLÓGICA DE AGUASCALIENTES	Universidad Tecnológica de Aguascalientes Notas de Desglose Al 31 de Marzo de 2018 POR TIPO DE CONTRIBUCIÓN					
INGRESOS POR RECUPERAR A CORTO PLAZO							
CUENTA	NOMBRE DE LA CUENTA	MONTO	2018.00	2017	2016	2015	2014

Informes Mensuales Marzo 2018


	Universidad Tecnológica de Aguascalientes Notas de Desglose Al 31 de Marzo de 2018 DERECHOS A RECIBIR EFECTIVO EQUIVALENTES POR VENCIMIENTO					
DEUDORES DIVERSOS POR COBRAR A CORTO PLAZO						
NOMBRE DE LA CUENTA	IMPORTE	A 90 días	A 180 días	A 365 días	> 365 días	ESTATUS
Deudores Diversos Por Cobrar A Corto Plazo						
Gastos Por Comprobar	54,015	54,015				
Vaticos Por Comprobar	112,986	112,986				
Deudores Diversos	408,952	408,952				Vigente
Funcionarios y Empleados	-4,503	-4,503				


	Universidad Tecnológica de Aguascalientes Notas de Desglose Al 31 de Marzo de 2018 DERECHOS A RECIBIR EFECTIVO EQUIVALENTES POR VENCIMIENTO					
DEUDORES POR ANTICIPOS DE LA TESORERIA A CORTO PLAZO						
NOMBRE DE LA CUENTA	IMPORTE	A 90 días	A 180 días	A 365 días	> 365 días	ESTATUS
Deudores Por Anticipos De La Tesoreria A Corto Plazo						
Fondo Revolvante	35,000	35,000				
FDO REV DE LEÓN DÍAZ DE LEÓN RAMÓN	4,000	4,000				
FDO REV LÓPEZ RODRIGUEZ MARTHA CECILIA	1,000	1,000				
FDO REV LARA RODRÍGUEZ OLGA	1,000	1,000				
FDO REV RODRIGUEZ PALOMINO MARIA GUADAL	15,000	15,000				
FDO REV ZUÑIGA RAMOS NOEM	3,000	3,000				
FDO REV CASTAÑEDA MORALES MA ELENA	5,000	5,000				
FDO REV VALDIVIA GONZALEZ JAVIER	6,000	6,000				

	Universidad Tecnológica de Aguascalientes Notas de Desglose Al 31 de Marzo de 2018 DERECHOS A RECIBIR EFECTIVO EQUIVALENTES POR VENCIMIENTO					
PRÉSTAMOS OTORGADOS A CORTO PLAZO						
NOMBRE DE LA CUENTA	IMPORTE	A 90 días	A 180 días	A 365 días	> 365 días	ESTATUS
Préstamos Otorgados a Corto Plazo						
	0.00					

	Universidad Tecnológica de Aguascalientes Notas de Desglose Al 31 de Marzo de 2018 DERECHOS A RECIBIR EFECTIVO EQUIVALENTES POR VENCIMIENTO					
OTROS DERECHOS A RECIBIR EFECTIVO O EQUIVALENTES A CORTO PLAZO						
NOMBRE DE LA CUENTA	IMPORTE	A 90 días	A 180 días	A 365 días	> 365 días	ESTATUS
Otros Derechos A Recibir Efectivo O Equivalentes A						
Subsidio Al Empleo	6,543.90			822.53		
C.F.E. (Auditorio)	7,653.00			7,653.00		
Secretaria De Finanzas	26,169.40			26,169.40		
Otros Derechos A Recibir Efectivo O Equivalentes A	40,366.30			34,956.56		

Informes Mensuales Marzo 2018

 Universidad Tecnológica de Aguascalientes Notas de Desglose Al 31 de Marzo de 2018						
DERECHOS A RECIBIR EFECTIVO EQUIVALENTES POR VENCIMIENTO						
DERECHOS A RECIBIR BIENES O SERVICIOS						
NOMBRE DE LA CUENTA	IMPORTE	A 90 días	A 180 días	A 365 días	> 365 días	Estatus
Derechos A Recibir Bienes O Servicios						
Anticipo A Proveedores Por Adquisición De Bienes Y	1,138,176.16			1,138,176.16		
Universidad Tecnológica Emiliano Zapata del Estado	38,000.00			38,000.00		
CYBERPUERTA SA DE CV	2,518.00			2,518.00		
Castañon Garcia Oscar Gabriel	7,337.00			7,337.00		
Gutierrez Frausto Gustavo	47,083.45			47,083.45		
Universidad Tecnológica Metropolitana	8,000.00			8,000.00		
Hernandez Garcia Luis Ignacio	12,180.00			12,180.00		
Itep Internacional LLC	12,839.36			12,839.36		
Construcciones Rolfe SA de CV	81,598.52			81,598.52		
Instituto Cultural de Aguascalientes	2273.5			2,273.50		
GRUPO ITSE TECHNOLOGY SA DE CV	11600			11,600.00		
Turicentro SA de CV	359855			359,855.00		
Fideicomiso Administracion Teatros y Sal	3974			3,974.00		
Perez Escamilla Elba Olivia	16000			16,000.00		
Consejo de Acreditacion en Ciencias Administrativa	175957.5			175,957.50		
Garcia Alonso Rolando	6200			6,200.00		
ZHEJIANG WANLI UNIVERSITY	338685.91			338,685.91		
Administradora de Hoteles GRT SA de CV	1547			1,547.00		
Salcedo Hidalgo Evangelina	8452.92			8,452.92		
Federacion Nacional de Ajedrez de Mexico	1550			1,550.00		
Tecnologia y soluciones Aplicadas SA de CV	4524			4,524.00		

 Universidad Tecnológica de Aguascalientes Notas de Desglose Al 31 de Marzo de 2018		
BIENES DISPONIBLES PARA SU TRANSFORMACIÓN ESTIMACIONES Y DETERIOROS		
ALMACENES		
NOMBRE DE LA CUENTA	MONTO	MÉTODO
0		
Almacenes		
Materiales de Administración, Emisión de Documento	321,037	
ALMACEN DE MATERIALES, ÚTILES Y EQUIPOS MENORE	10,221	Promedio
ALMACEN DE MATERIALES, ÚTILES Y EQUIPOS MENORE	46,890	Promedio
ALMACENES DE MATERIALES, UTILES Y EQUPOS MENOI	19,023	Promedio
ALMACEN DE MATERIALES Y ÚTILES DE IMPRESIÓN Y RI	30,485	Promedio
ALMACEN DE MATERIALES Y ÚTILES DE IMPRESIÓN Y RI	28,783	Promedio
ALMACEN DE MATERIALES Y ÚTILES DE IMPRESION Y RI	129,527	Promedio
ALMACEN DE MATERIAL DE LIMPIEZA (IVA)	13,571	Promedio
ALMACEN DE MATERIAL DE LIMPIEZA	7,717	Promedio
ALMACEN DE MATERIAL DE LIMPIEZA	12,456	Promedio
ALMACEN DE MATERIAL DE LIMPIEZA	22,364	Promedio


Informes Mensuales Marzo 2018


	UNIVERSIDAD TECNOLÓGICA DE AGUASCALIENTES	Universidad Tecnológica de Aguascalientes Notas de Desglose Al 31 de Marzo de 2018 INVERSIONES FINANCIERAS DE FIDEICOMISOS
FIDEICOMISOS, MANDATOS Y CONTRATOS ANÁLOGOS		
NOMBRE DE LA CUENTA	MONTO	TIPO
CARATERÍSTICAS	NOMBRE DEL FIDEICOMISO	OBJETO DEL FIDEICOMISO
		0.00


	UNIVERSIDAD TECNOLÓGICA DE AGUASCALIENTES	Universidad Tecnológica de Aguascalientes Notas de Desglose Al 31 de Marzo de 2018 PARTICIPACIONES Y APORTACIONES DE CAPITAL
PARTICIPACIONES Y APORTACIONES DE CAPITAL		
NOMBRE DE LA CUENTA	MONTO	TIPO
		Ente
		0.00


	UNIVERSIDAD TECNOLÓGICA DE AGUASCALIENTES	Universidad Tecnológica de Aguascalientes Notas de Desglose Al 31 de Marzo de 2018 BIENES MUEBLES E INMUEBLES	
BIENES INMUEBLES, INFRAESTRUCTURA Y CONSTRUCCIONES EN PROCESO			
NOMBRE DE LA CUENTA	SALDO INICIAL	SALDO FINAL	
FLUJO	CRITERIO		
Bienes Inmuebles, Infraestructura y Construcciones	228,464,799	235,792,669	
Terrenos	76,465,693	76,465,693	0
Viviendas	121,316,084	121,316,084	0
Edificios No Habitacionales	26,387,848	26,387,848	0
Construcciones En Proceso En Bienes Propios	29,606,789	30,566,646	959,856
		0	

Informes Mensuales Marzo 2018


	UNIVERSIDAD TECNOLÓGICA DE AGUASCALIENTES	Universidad Tecnológica de Aguascalientes Notas de Desglose Al 31 de Marzo de 2018 BIENES MUEBLES E INMUEBLES	
BIENES MUEBLES			
NOMBRE DE LA CUENTA	SALDO INICIAL	SALDO FINAL	FLUJO
Bienes Muebles			
Mobiliario y Equipo de Administración	60,281,963	60,281,963	0
Mobiliario y Equipo Educativo y Recreativo	9,718,865	9,718,865	0
Equipo e Instrumental Médico y de Laboratorio	47,089,560	47,089,560	0
Vehículos y Equipo de Transporte	7,732,370	7,732,370	0
Equipo de Defensa y Seguridad	377,320	377,320	0
Maquinaria, Otros Equipos y Herramientas	5,069,210	5,069,210	0
Colecciones, Obras de Arte y Objetos Valiosos	5,283,574	5,283,574	0

	UNIVERSIDAD TECNOLÓGICA DE AGUASCALIENTES	Universidad Tecnológica de Aguascalientes Notas de Desglose Al 31 de Marzo de 2018 RUBROS DE ACTIVOS INTANGIBLES Y DIFERIDOS		
ACTIVOS INTANGIBLES				
NOMBRE DE LA CUENTA	SALDO INICIAL	SALDO FINAL	FLUJO	CRITERIO
Software	1,866,308	1,866,308		
Software Ingresos Propios	92,283	92,283	0	
Software fondo mixto 2015	318,600	318,600	0	
Software fondo mixto 2015	318,600	318,600	0	
Software-TSU DNAM	25,847	25,847	0	
Software-TSU Tics Sistemas Informat	59,211	59,211	0	
Software	184,883	184,883	0	
Software	0	122,625	122,625	
Apoyos Adjetivos	359,020	359,020	0	
Software-Dpto Servicios Grales	11,856	11,856	0	
Software-Infraestructura Informatica	373,383	373,383	0	
Licencias Informáticas e intelectual	1,046,456	1,046,456	0	
Licencias PLM Ingresos Propios	492,600	492,600	0	
Licencias FORTIGATE 1000 Rec.	553,856	553,856	0	
PROFOCIE				


	UNIVERSIDAD TECNOLÓGICA DE AGUASCALIENTES	Universidad Tecnológica de Aguascalientes Notas de Desglose Al 31 de Marzo de 2018 RUBROS DE ACTIVOS INTANGIBLES Y DIFERIDOS		
AMORTIZACIÓN ACUMULADA DE ACTIVOS INTANGIBLES				
NOMBRE DE LA CUENTA	SALDO INICIAL	SALDO FINAL	FLUJO	CRITERIO

 UNIVERSIDAD TECNOLÓGICA DE AGUASCALIENTES			
Universidad Tecnológica de Aguascalientes Notas de Desglose Al 31 de Marzo de 2018 ESTIMACIONES Y DETERIOROS			
ESTIMACIONES Y DETERIOROS			


 UNIVERSIDAD TECNOLÓGICA DE AGUASCALIENTES									
Universidad Tecnológica de Aguascalientes Notas de Desglose Al 31 de Marzo de 2018 OTROS ACTIVOS									
OTROS ACTIVOS CIRCULANTES									
<table border="1" style="width: 100%; border-collapse: collapse;"> <thead> <tr> <th style="width: 50%;">NOMBRE DE LA CUENTA</th> <th style="width: 20%;">MONTO</th> <th style="width: 30%;">CARACTERÍSTICAS</th> </tr> </thead> <tbody> <tr> <td colspan="3" style="height: 100px;"></td> </tr> </tbody> </table>				NOMBRE DE LA CUENTA	MONTO	CARACTERÍSTICAS			
NOMBRE DE LA CUENTA	MONTO	CARACTERÍSTICAS							

 UNIVERSIDAD TECNOLÓGICA DE AGUASCALIENTES						
Universidad Tecnológica de Aguascalientes Notas de Desglose Al 31 de Marzo de 2018 CUENTAS Y DOCUMENTOS POR PAGAR						
2110 CUENTAS POR PAGAR A CORTO PLAZO						
NOMBRE DE LA CUENTA	MONTO	A 90 días	A 180 días	A 365 días	> 365 días	CARACTERÍSTICAS
Cuentas por Pagar a Corto Plazo	9,214,631			9,214,631		
Servicios Personales por Pagar a Corto Plazo	2,640,416			2,640,416		
Proveedores por Pagar a Corto Plazo	1,194,631			1,194,631		
Contratistas por Obras Públicas por Pagar a Corto	0			0		
Retenciones y Contribuciones por pagar a Corto	187,350			187,350		
Otras Cuentas por Pagar a Corto Plazo	5,192,234.30			5,192,234		


Informes Mensuales Marzo 2018


	UNIVERSIDAD TECNOLÓGICA DE AGUASCALIENTES	Universidad Tecnológica de Aguascalientes Notas de Desglose Al 31 de Marzo de 2018 CUENTAS Y DOCUMENTOS POR PAGAR					
DOCUMENTOS POR PAGAR A CORTO PLAZO							
	NOMBRE DE LA CUENTA	MONTO	A 90 días	A 180 días	A 365 días	A 365 días	CARACTERÍSTICAS


	UNIVERSIDAD TECNOLÓGICA DE AGUASCALIENTES	Universidad Tecnológica de Aguascalientes Notas de Desglose Al 31 de Marzo de 2018 FONDOS Y BIENES DE TERCEROS EN GARANTÍA Y/O ADMINISTRACION A LARGO PLAZO		
FONDOS Y BIENES DE TERCEROS EN GARANTÍA Y/O ADMINISTRACION A LARGO PLAZO				
CUENTA	NOMBRE DE LA CUENTA	MONTO	NATURALEZA	CARACTERÍSTICAS
TOTAL		0.00		

	UNIVERSIDAD TECNOLÓGICA DE AGUASCALIENTES	Universidad Tecnológica de Aguascalientes Notas de Desglose Al 31 de Marzo de 2018 FONDOS DE BIENES CON TERCEROS		
FONDOS Y BIENES DE TERCEROS EN GARANTIA Y/O ADMINISTRACIÓN				
	NOMBRE DE LA CUENTA	MONTO	NATURALEZA	CARACTERÍSTICAS
TOTAL		0.00		

Informes Mensuales Marzo 2018

	UNIVERSIDAD TECNOLÓGICA DE AGUASCALIENTES	Universidad Tecnológica de Aguascalientes Notas de Desglose Al 31 de Marzo de 2018 PASIVOS DIFERIDOS DIFERIDOS Y OTROS PASIVOS
OTROS PASIVOS DIFERIDOS A CORTO PLAZO		
NOMBRE DE LA CUENTA	MONTO	NATURALEZA
CARACTERÍSTICAS		
TOTAL		0.00

	UNIVERSIDAD TECNOLÓGICA DE AGUASCALIENTES	Universidad Tecnológica de Aguascalientes Notas de Desglose Al 31 de Marzo de 2018 INGRESOS
INGRESOS DE GESTIÓN		
NOMBRE DE LA CUENTA	MONTO	
Ingresos De Gestion		
T-Ingresos Ventas de Bienes y Servicios Organi Des	6,797,963	
C-Ingresos por Venta Bienes Servicios (Derechos)	5,988,439	
C-Ingresos por Venta Bienes Servicios (Productos)	564,853	
C-Ingresos por Venta Bienes Servicios (Aprovech)	244,672	

	UNIVERSIDAD TECNOLÓGICA DE AGUASCALIENTES	Universidad Tecnológica de Aguascalientes NOTAS DE DESGLOSE Al 31 de Marzo de 2018 INGRESOS
PARTICIPACIONES, APORTACIONES, TRANSFERENCIAS, ASIGI MONTO		
Aportaciones	26,067,212	
Convenios	0	
Transferencias, Asignaciones, Subsidios y Otras ay	24,773,328	
Transferencias del Sector Público	0	
Ayudas Sociales	1,293,884	


Informes Mensuales Marzo 2018


 UNIVERSIDAD TECNOLÓGICA DE AGUASCALIENTES	Universidad Tecnológica de Aguascalientes Notas de Desglose Al 31 de Marzo de 2018 OTROS INGRESOS			
OTROS INGRESOS Y BENEFICIOS				
CUENTA	NOMBRE DE LA CUENTA	MONTO	NATURALEZA	CARACTERÍSTICAS

 UNIVERSIDAD TECNOLÓGICA DE AGUASCALIENTES			
Universidad Tecnológica de Aguascalientes Notas de Desglose Al 31 de Marzo de 2018			
GASTOS Y OTRAS PERDIDAS			
CUENTA	NOMBRE DE LA CUENTA	MONTO	% GASTO
	Gastos y Otras Perdidas	24,906,800	
	Gastos de Funcionamiento		
	Servicios Personales	21,180,144	85.04%
	Remuneraciones al Personal de Carácter Permanente	6,334,225	
	Remuneraciones al Personal de Carácter Transitorio	6,496,234	
	Remuneraciones Adicionales y Especiales	3,060,606	
	Seguridad Social	1,205,491	
	Otras Prestaciones Sociales y Económicas	4,083,588	
	Materiales y Suministros	110,806	0.44%
	Materiales de Administración, Emisión de Documento	35,617	
	Alimentos y Utensilios	16,455	
	Materias Primas y Materiales de Producción y Comer	0	
	Materiales y Artículos de Construcción y de Repara	6,157	
	Productos Químicos, Farmacéuticos y de Laboratorio	150	
	Combustibles, Lubricantes y Aditivos	48,707	
	Vestuario, Blancos, Prendas de Protección y Artícu	2,088	
	Herramientas, Refacciones y Accesorios Menores	1,633	
	Servicios Generales	2,953,517	11.86%
	Servicios Básicos	545,538	
	Servicios de Arrendamiento	71,813	
	Servicios Profesionales, Científicos y Técnicos y	319,968	
	Servicios Financieros, Bancarios y Comerciales	84,231	
	Servicios de Instalación, Reparación, Mantenimient	895,479	
	Servicios de Comunicación Social y Publicidad	8,806	
	Servicios de Traslado y Viáticos	196,399	
	Servicios Oficiales	577,038	
	Otros Servicios Generales	254,244	
	Transferencias, Asignaciones, Subsidios y Otras Ayudas Sociales	662,333	2.66%

 UNIVERSIDAD TECNOLÓGICA DE AGUASCALIENTES						
Universidad Tecnológica de Aguascalientes Notas de Desglose Al 31 de Marzo de 2018						
HACIENDA PÚBLICA/PATRIMONIO CONTRIBUIDO						
CUENTA	NOMBRE DE LA CUENTA	SALDO INICIAL	SALDO FINAL	MODIFICACION	TIPO	NATURALEZA
	Aportaciones	68,454,529	68,454,529	0.00		


Informes Mensuales Marzo 2018


	UNIVERSIDAD TECNOLÓGICA DE AGUASCALIENTES	Universidad Tecnológica de Aguascalientes Notas de Desglose Al 31 de Marzo de 2018			
HACIENDA PUBLICA/PATRIMONIO GENERADO					
	NOMBRE DE LA CUENTA	SALDO INICIAL	SALDO FINAL	MODIFICACION	NATURALEZA
Hacienda Publica /Patrimonio Generado					
Resultado					
Resultados de Ejercicios Anteriores		79,288,133	79,270,815	8,318	
Revalúo de Bienes Muebles		121,100,300	121,100,300	0	


	UNIVERSIDAD TECNOLÓGICA DE AGUASCALIENTES	Universidad Tecnológica de Aguascalientes Notas de Desglose Al 31 de Marzo de 2018			
FLUJO DE EFECTIVO					
	CUENTA	NOMBRE DE LA CUENTA	SALDO INICIAL	SALDO FINAL	FLUJO
Efectivo y Equivalentes					
Bancos/Tesorería			22,516,715	20,126,195	-2,390,520
Inversiones Temporales (Hasta 3 Meses)			27,233,987	25,479,980	-1,754,007
Otros Efectivos y Equivalentes			0	0	0


	UNIVERSIDAD TECNOLÓGICA DE AGUASCALIENTES	Universidad Tecnológica de Aguascalientes Al 31 de Marzo de 2018
BIENES INMUEBLES, INFRAESTRUCTURA Y CONSTRUCCIONES EN PROCESO		
	Nombre de la cuenta	Flujo
Bienes Inmuebles, Infraestructura y Construcciones		
Terrenos		0
Viviendas		0
Edificios no Habitacionales		0
Construcciones en Proceso en Bienes Propios		959,856
		959,856.17
		0.00%

Informes Mensuales Marzo 2018

 UNIVERSIDAD TECNOLÓGICA DE AGUASCALIENTES Universidad Tecnológica de Aguascalientes Al 31 de Marzo de 2018 BIENES MUEBLES E INTANGIBLES		
NOMBRE DE LA CUENTA	FLUJO	
Bienes Muebles		
Mobiliario y Equipo de Administración	0	
Mobiliario y Equipo Educativo y Recreativo	0	
Equipo e Instrumental Médico y de Laboratorio	0	
Vehículos y Equipo de Transporte	0	
Equipo de Defensa y Seguridad	0	
Maquinaria, Otros Equipos y Herramientas	0	
	0	
Software	0	
Licencias	0	
TOTAL		

 UNIVERSIDAD TECNOLÓGICA DE AGUASCALIENTES Universidad Tecnológica de Aguascalientes Notas de Desglose Al 31 de Marzo de 2018 CONCILIACIÓN DEL FLUJO DE EFECTIVO		
CONCILIACIÓN DEL FLUJO DE EFECTIVO		
NOMBRE DE LA CUENTA	SALDO INICIAL	SALDO FINAL
OTROS GASTOS Y PÉRDIDAS EXTRAORDINARIAS		
Depreciación de Bienes Inmuebles	0	0
Edificios no residenciales	0	0
Depreciación de Bienes Muebles	0	0
Muebles de oficina y estantería	0	0
Muebles, excepto de oficina y estantería	0	0
Bienes artísticos, culturales y científicos	0	0
Equipo de cómputo y de tecnologías de la información	0	0
Otros mobiliarios y equipos de administración	0	0
	0	0
Aparatos deportivos	0	0
Otro mobiliario y equipo educativo y recreativo	0	0
Equipo médico y de laboratorio	0	0
Instrumental médico y de laboratorio	0	0
Otros equipos de transporte	0	0
Equipo de defensa y seguridad	0	0
Maquinaria y equipo industrial	0	0
Maquinaria y equipo de construcción	0	0
Sistemas de aire acondicionado, calefacción y de r	0	0
Equipo de comunicación y telecomunicación	0	0
Equipos de Generación Eléctrica, Aparatos y Acceso	0	0
Gastos de Ejercicios Anteriores	0	0
Gastos de Ejercicios Anteriores	0	0

 UNIVERSIDAD TECNOLÓGICA DE AGUASCALIENTES	Universidad Tecnológica de Aguascalientes Informe sobre Pasivos Contingentes Al 31 de Marzo de 2018
NOMBRE	CONCEPTO
JUICIOS	
GARANTÍAS	
AVALES	
PENSIONES Y JUBILACIONES	

 UNIVERSIDAD TECNOLÓGICA DE AGUASCALIENTES		Universidad Tecnológica de Aguascalientes	
		Notas de Desglose	
		Al 31 de Marzo de 2018	
		CONTABLES	
	NOMBRE DE LA CUENTA		IMPORTE
	1. Total de egresos (presupuestarios)		39,078,057
	2. Menos egresos presupuestarios no contables		14,171,257
	Mobiliario y Equipo de Administración		0
	Mobiliario y Equipo Educativo y Recreativo		0
	Equipo e Instrumental Médico y de Laboratorio		0
	Vehículos y Equipo de Transporte		0
	Equipo de Defensa y Seguridad		0
	Maquinaria, Otros Equipos y Herramientas		0
	Activos Biológicos		0
	Bienes Inmuebles		0
	Activos Intangibles		0
	Obra pública en bienes propios		959,856
	Acciones y participaciones de capital		0
	Compra de títulos y valores		0
	Inversiones en fideicomisos, mandatos y otros análogos		0
	Provisiones para contingencias y otras erogaciones especiales		0
	Amortización de la deuda pública		0
	Adeudos de ejercicios fiscales anteriores (ADEFAS)		12,127,645
	Otros egresos presupuestales no contables		1,083,756
	3. Más gastos contables no presupuestales		0
	Estimaciones, depreciaciones, deterioros, obsolescencia y amortizaciones		0
	Provisiones		0
	Disminución de inventarios		0
	Aumento por insuficiencia de estimaciones por pérdida o deterioro u obsolescencia		0
	Aumento por insuficiencia de provisiones		0
	Otros gastos		0
	Otros gastos contables no presupuestales		0
	4. Total de Gasto Contable		24,906,800



UNIVERSIDAD
TECNOLÓGICA
DE AGUASCALIENTES

Universidad Tecnológica de Aguascalientes

Notas de Desglose

Al 31 de Marzo de 2018

CONCILIACIÓN ENTRE LOS INGRESOS PRESUPUESTARIOS Y CONTABLES

CONCILIACIÓN ENTRE LOS INGRESOS PRESUPUESTARIOS Y CONTABLES	
NOMBRE DE LA CUENTA	IMPORTE
1. Ingresos Presupuestarios	32,874,315
2. Más ingresos contables no presupuestarios	0
Incremento por variación de inventarios	0
Disminución del exceso de estimaciones por pérdida o deterioro u obsolescencia	0
Disminución del exceso de provisiones	0
Otros ingresos y beneficios varios	0
Otros ingresos contables no presupuestarios	0
3. Menos ingresos presupuestarios no contables	12,127,645
Productos de capital	0
Aprovechamientos capital	0
Ingresos derivados de financiamientos	0
Otros ingresos presupuestarios no contables	12,127,645
4. Ingresos Contables (4 = 1 + 2 - 3)	20,746,670

NOTAS DE MEMORIA




Universidad Tecnológica de Aguascalientes

Notas de Memoria (Cuentas de Orden)

Al 31 de Marzo de 2018

7000 CUENTAS DE ORDEN CONTABLES			
	NOMBRE DE LA CUENTA	SALDO INICIAL	SALDO FINAL
7100	VALORES		
7110	Valores en Custodia	0.00	0.00
7120	Custodia de Valores	0.00	0.00
7130	Instrumentos de Crédito Prestados a Formadores de Mercado	0.00	0.00
7140	Préstamo de Instrumentos de Crédito a Formadores de Mercado y su Garantía	0.00	0.00
7150	Instrumentos de Crédito Recibidos en Garantía de los Formadores de Mercado	0.00	0.00
7160	Garantía de Créditos Recibidos de los Formadores de Mercado	0.00	0.00
7200	EMISION DE OBLIGACIONES		
7210	Autorización para la Emisión de Bonos, Títulos y Valores de la Deuda Pública Interna	0.00	0.00
7220	Autorización para la Emisión de Bonos, Títulos y Valores de la Deuda Pública Externa	0.00	0.00
7230		0	0.00
7240	Suscripción de Contratos de Préstamos y Otras Obligaciones de la Deuda Pública Interna	0.00	0.00
7250	Suscripción de Contratos de Préstamos y Otras Obligaciones de la Deuda Pública Externa	0.00	0.00
7260	Contratos de Préstamos y Otras Obligaciones de la Deuda Pública Interna y Externa	0.00	0.00
7300	AVALES Y GARANTIAS		
7310	Avales Autorizados	0.00	0.00
7320	Avales Firmados	0.00	0.00
7330	Fianzas y Garantías Recibidas por Deudas a Cobrar	0.00	0.00
7340	Fianzas y Garantías Recibidas	0.00	0.00
7350	Fianzas Otorgadas para Respaldar Obligaciones no Fiscales del Gobierno	0.00	0.00
7360	Fianzas Otorgadas del Gobierno para Respaldar Obligaciones no Fiscales	0.00	0.00
7400	JUICIOS		
7410	Demandas Judicial en Proceso de Resolución	0.00	0.00
7420	Resolución de Demandas en Proceso Judicial	0.00	0.00
7500	INVERSION MEDIANTE PROYECTOS PARA PRESTACION DE SERVICIOS (PPS) Y SIMILARES		
7510	Contratos para Inversión Mediante Proyectos para Prestación de Servicios (PPS) y Similares	0.00	0.00
7520	Inversión Pública Contratada Mediante Proyectos para Prestación de Servicios (PPS) y Similares	0.00	0.00
7600		0	
7610	Bienes Bajo Contrato en Concesión	0.00	0.00
7620	Contrato de Concesión por Bienes	0.00	0.00
7630	Bienes Bajo Contrato en Comodato	0.00	0.00
7640	Contrato de Comodato por Bienes	0.00	0.00
7700	CUENTAS POR COBRAR		
7710	Cuentas por cobrar alumnos	0.00	5,476,858.00

Informes Mensuales Marzo 2018

 UNIVERSIDAD TECNOLÓGICA DE AGUASCALIENTES		Universidad Tecnológica de Aguascalientes NOTAS DE MEMORIA (CUENTAS DE ORDEN) Al 31 de Marzo de 2018	
PRESUPUESTALES			
		CARGOS	ABONOS
8100	LEY DE INGRESOS		
8110	Ley de Ingresos Estimada	128,913,137	0
8120	Ley de Ingresos por Ejecutar	44,992,820	141,040,782
8130	Modificaciones a la Ley de Ingresos Estimada	12,127,645	0
8140	Ley de Ingresos Devengada	44,992,820	44,992,820
8150	Ley de Ingresos Recaudada	0	44,992,820
8200	PRESUPUESTO DE EGRESOS		
8210	Presupuesto de Egresos Aprobado	0	128,913,137
8220	Al 31 de Marzo de 2018	141,040,782	39,078,057
8230	Modificaciones al Presupuesto de Egresos Aprobado	0	12,127,645
8240	Presupuesto de Egresos Comprometido	39,078,057	39,078,057
8250	Presupuesto de Egresos Devengado	39,078,057	39,078,057
8260	Presupuesto de Egresos Ejercido	39,078,057	37,907,515
8270	Presupuesto de Egresos Pagado	37,907,515	0

NOTAS DE GESTIÓN ADMINISTRATIVA



Universidad Tecnológica de Aguascalientes

Notas de Gestión Administrativa

Al 31 de Marzo de 2018

1. INTRODUCCION

La información contenida en los estados financieros, ha sido presentada conforme a los rubros establecidos en el marco de la contabilidad pública, revelada y valuada conforme a los postulados básicos de contabilidad gubernamental. Las notas de gestión administrativa revelan, revelan el contexto de los aspectos económicos financieros más relevantes que influyen en las decisiones del periodo y que fueron consideradas en la elaboración de los estados financieros, con la finalidad de tener una mejor comprensión de los mismos y de las características particulares que los afectan o pudieran afectar periodos posteriores.

2. PANORAMA ECONOMICO FINANCIERO

Crecimiento debilitado en la economía mundial
Baja en precios de los hidrocarburos como principal materia
Caida en producción de petróleo hasta de 202 mbd

3. AUTORIZACION E HISTORIA

El 11 de agosto de 1991 nació el modelo educativo de las Universidades Tecnológicas, dentro del marco normativo y de política sectorial señalado en el Plan Nacional de Desarrollo.
La Universidad Tecnológica de Aguascalientes como Organismo Público Descentralizado del Estado de Aguascalientes, con personalidad jurídica y patrimonio propio, cuyas funciones principales son la prestación de servicios de Educación en la sub función de Educación Superior.

4. ORGANIZACIÓN Y OBJETO SOCIAL

Dentro del objeto social de la Universidad se encuentran:

- a) Formar técnicos con sentido de innovación en la incorporación de los avances científicos y tecnológicos, los cuales estarán vinculados con las necesidades productivas de la comunidad.
- c) Realizar investigación en las áreas de su competencia, que se traduzca en aportaciones concretas que contribuyan al mejoramiento y eficiencia en la producción industrial y de servicios, la evaluación de calidad de vida del Estado y de la región.
- d) Impartir y desarrollar programas de superación académica y de apoyo técnico en colaboración con las autoridades estatales y los grupos industriales, tendiente al beneficio de la comunidad universitaria y de la población en general.
- e) Extender las funciones de vinculación hacia los sectores público, privado y social para la consolidación del desarrollo tecnológico, científico y social de la entidad.

Principal actividad.- Planear y programar la enseñanza y determinar en sus planes y programas de estudios a los contenidos particulares o regionales.

Su ejercicio fiscal.- Año 2017

Regimen Jurídico: Organismo Público Descentralizado del Gobierno del Estado de Aguascalientes.

5. BASES DE PREPARACION DE LOS ESTADOS FINANCIEROS

La información revelada en los estados financieros se encuentran expresados en moneda nacional y han sido elaborados de conformidad con las disposiciones de la Contabilidad Gubernamental.
Como normativa supletoria se aplicara conforme al marco conceptual de la contabilidad gubernamental.

6. POLITICAS DE CONTABILIDAD SIGNIFICATIVAS

Son mínimas las operaciones realizadas en moneda extranjera, cuando así sucede su registro se efectúa a su equivalente en moneda nacional al tipo de cambio del día de la operación.
No se tienen inversiones en acciones de compañías, subsidiarias y asociadas.
La Universidad no vende ni transforma inventario, como actividad principal.
Respecto de los beneficios a los empleados, mediante convenio, las obligaciones por jubilaciones esta a cargo de un organismo público descentralizado.
En lo correspondiente a las provisiones, no existen pasivos contingentes que afecten la situación financiera de la Universidad, ya que estos están considerados dentro del presupuesto de egresos del ejercicio fiscal presente y en su caso de ser devengados, se revelan en la información financiera correspondiente.
Se reconocen como egresos presupuestarios no contables, los anticipos otorgados, de acuerdo a lo establecido en las guías contabilizadoras del manual de contabilidad gubernamental.

7. POSICION EN MONEDA Y PROTECCION POR RIESGO CAMBIARIO

La Universidad no cuenta con activos ni pasivos que requieran aplicación de tipo de cambio.

8. REPORTE ANALITICO DEL ACTIVO

Para los periodos de vida útil, valor de desecho y porcentajes de depreciación fueron tomados del documento emitido por el Consejo Nacional de Amonización Contable.

No existe importe a capitalizar de los gastos del ejercicio para el revaluó de los activos.

Riesgos por tipo de cambio o tipo de interés de las inversiones financieras.

9. FIDEICOMISOS, MANDATOS Y ANALOGOS

NO APLICA

10. REPORTE DE LA RECAUDACION

11. INFORMACION SOBRE LA DEUDA Y EL REPORTE ANALITICO DE LA DEUDA

NO APLICA

12. CALIFICACIONES OTORGADAS

NO APLICA

13. PROCESO DE MEJORA

A partir del ejercicio 2017 el Sistema de Informacion de la Gestion Financiera de la Universidad comenzo a operar bajo el esquema de devengacion contable que establece la Contabiliidad Gubernamental, incorporando de manera gradual los procesos de la Universidad
Se actualizaron los valores del activo no circulante, reconociendo la depreciacion acumulada.
Como proceso de mejora, a partir del 2018 se incorporaron en la clave presupuestal del gasto, los elementos que identifican los programas, proyectos y actividades que derivan de la planeacion estrategica. Asimismo la validacion de su alineacion en el proceso del ejercicio presupuestal, se incluyo como una de las fases en el proceso administrativo.

14. INFORMACION POR SEGMENTOS

Se agrega como parte de la clave presupuestal, los centros de costo donde ocurren las transacciones del ingreso y del gasto. La Universidad se encuentra en la fase de diseño para la explotacion de informacion por segmentos de la informacion.

15. EVENTOS POSTERIORES AL CIERRE

NO APLICA

16. PARTES RELACIONADAS

NO APLICA

17. RESPONSABILIDAD SOBRE LA PRESENTACION RAZONABLE A LA SITUACION FINANCIERA

Bajo protesta de decir verdad declaramos que los Estados Financieros y sus notas, son razonablemente correctos y son responsabilidad del emisor



MDS RICARDO ALFREDO SERRANO RANGEL
Rector



CP LINO ARTURO VERA PÉREZ
Dir. Administración y Finanzas