



Universidad Tecnológica de Aguascalientes

INFORMACIÓN FINANCIERA DEL MES DE SEPTIEMBRE DE 2017

INDICE

INFORMACIÓN CONTABLE

- Estado de Situación Financiera
- Estado de Actividades
- Estado de Variación en la Hacienda Pública/Patrimonio
- Estado de Flujos de Efectivo
- Pasivos Contingentes
- Reporte Analítico del Activo
- Reporte Analítico de la Deuda y Otros Pasivos
- Notas a los Estados Financieros

INFORMACIÓN PRESUPUESTAL


- Estado Analítico de ingresos, clasificación económica por fuente de financiamiento y concepto
- Estado Analítico del ejercicio del presupuesto de egresos con las siguientes clasificaciones:
 - ✓ Económica
 - ✓ Administrativa
 - ✓ Unidad administrativa
 - ✓ Por objeto del gasto
 - ✓ Funcional
 - ✓ Programática



UNIVERSIDAD TECNOLÓGICA DE AGUASCALIENTES
ESTADO DE SITUACIÓN FINANCIERA
AL 30 DE SEPTIEMBRE DE 2017
INFORMES MENSUALES ARMONIZADOS

ACTIVO	2016	2017	PASIVO	2016	2017
Activo circulante			Pasivo Circulante		
Efectivo y Equivalentes	45,854,516	57,879,583	Cuentas por Pagar a Corto Plazo	8,299,504	11,173,065
Derechos a Recibir Efectivo o Equivalentes	512,488	3,113,916	Documentos por Pagar a Corto Plazo	0	0
Derechos a Recibir Bienes o Servicios	18,150	414,796	Porción a Corto Plazo de la Deuda Publica a Largo Plazo	0	0
Inventarios	0	0	Títulos y Valores a Corto Plazo	0	0
Almacenes	368,798	242,352	Pasivos Diferidos a Corto Plazo	0	0
Estimación por Pérdida o Deterioro de Activos Circulantes	0	0	Fondos y Bienes de Terceros en Garantía y/o Administración a C	0	0
Otros Activos Circulantes	0	0	Provisiones a Corto Plazo	30,721,488	20,713,984
			Otros Pasivos a Corto Plazo	0	0
Total de Activos Circulantes	46,753,951	61,650,646	Total de Pasivo Circulante	39,020,992	31,887,049
Activo No Circulante			Pasivo No Circulante		
Inversiones Financieras a Largo Plazo	0	0	Cuentas por Pagar a Largo Plazo	0	0
Derechos a Recibir Efectivo o Equivalentes a Largo Plazo	5,328	5,328	Documentos por Pagar a Largo Plazo	0	0
Bienes Inmuebles, Infraestructura y Construcciones	235,792,669	242,145,326	Deuda Publica a Largo Plazo	0	0
Bienes Muebles	134,960,586	135,859,240	Pasivos Diferidos a Largo Plazo	0	0
Activos Intangibles	2,442,467	2,442,467	Fondos y Bienes de Terceros en Garantía y/o Administración a L	0	0
Depreciación, Deterioro y Amortización Acumulada	0	0	Provisiones a Largo Plazo	13,126,599	13,126,599
Activos Diferidos	0	0			
Estimación por Pérdida o Deterioro de Activos No Circulantes	0	0			
Total de Activos no Circulantes	373,201,050	380,452,361	Total de Pasivos No Circulantes	13,126,599	13,126,599
Otros Activos No Circulantes					
Total de otros Activos No Circulantes			Total del Pasivo	52,147,590	45,013,647
Total del Activo	419,955,001	442,103,007	HACIENDA PUBLICA/PATRIMONIO		
			Hacienda Publica/Patrimonio Contribuido		
			Aportaciones	46,916,349	56,923,853
			Donaciones de Capital	-432,862	0
			Actualización de la Hacienda Publica/Patrimonio	0	0
			Hacienda Publica/Patrimonio Generado		
			Resultados del Ejercicio (Ahorro/Desahorro)	17,775,359	18,024,280
			Resultados de Ejercicios Anteriores	182,015,403	201,040,927
			Revaluos	121,533,162	121,100,300
			Reservas	0	0
			Rectificaciones de Resultados de Ejercicios Anteriores	0	0
			Exceso o Insuficiencia en la Actualización de la Hacienda Publica/Patrimonio		
			Resultado por Posición Monetaria	0	0
			Resultado por Tenencia de Activos No Monetarios	0	0
			Total Hacienda Publica/Patrimonio	367,807,410	397,089,360
			Total del Pasivo y Hacienda Publica/Patrimonio	419,955,001	442,103,007

Bajo protesta de decir verdad declaramos que los Estados Financieros y sus notas, son razonablemente correctos y son responsabilidad del emisor


MDS RICARDO ALFREDO SERRANO RANGEL
RECTOR


C.P. GERARDO LOYOLA BALLSTEROS
DIRECTOR DE ADMINISTRACIÓN Y FINANZAS



UNIVERSIDAD TECNOLÓGICA DE AGUASCALIENTES
ESTADO DE VARIACIONES EN LA HACIENDA PÚBLICA
AL 30 DE SEPTIEMBRE DE 2017
INFORMES MENSUALES ARMONIZADOS

CONCEPTO	HACIENDA PUBLICA/PATRIMONIO CONTRIBUIDO	HACIENDA PUBLICA/PATRIMONIO GENERADO DE EJERCICIOS ANTERIORES	HACIENDA PUBLICA/PATRIMONIO GENERADO DEL EJERCICIO	AJUSTES POR CAMBIOS DE VALOR	TOTAL
Rectificaciones de Resultados de Ejercicios Anteriores					
Patrimonio Neto Inicial Ajustado del Ejercicio	46,483,486.52				46,483,486.52
Aportaciones	46,916,348.66				46,916,348.66
Donaciones de capital	432,862.14				432,862.14
Actualización de la hacienda pública/patrimonio					
Variaciones de la Hacienda Pública/Patrimonio Neto del Ejercicio		321,323,923.81	17,775,358.88		303,548,564.93
Resultados del ejercicio (ahorro/ desahorro)		17,775,358.88	17,775,358.88		
Resultados de ejercicios anteriores		182,015,402.55			182,015,402.55
Revalúos		121,533,162.38			121,533,162.38
Reservas					
Hacienda Pública/Patrimonio Neto Final del Ejercicio Anterior	46,483,486.52	321,323,923.81			350,032,051.45
Cambios en la Hacienda Pública/Patrimonio Neto del Ejercicio Actual	10,440,366.28				10,440,366.28
Aportaciones Periodo Actual	10,007,504.14				10,007,504.14
Donaciones de capital Periodo Actual	432,862.14				432,862.14
Actualización de la hacienda pública/patrimonio Periodo Actual					
Variaciones de la Hacienda Pública/Patrimonio Neto del Ejercicio Periodo Actual			36,616,941.97		36,616,941.97
Resultados del ejercicio (ahorro/ desahorro) Periodo Actual			18,024,280.08		18,024,280.08
Resultados de ejercicios anteriores Periodo Actual			19,025,524.03		19,025,524.03
Revalúos Periodo Actual			432,862.14		432,862.14
Reservas Periodo Actual					
Saldo Neto en la Hacienda Pública/Patrimonio 2016	56,923,852.80	321,323,923.81	36,616,941.97		397,089,359.70

Bajo protesta de decir verdad declaramos que los Estados Financieros y sus notas, son razonablemente correctos y son responsabilidad del emisor


MDS RICARDO ALFREDO SERRANO RANGEL
RECTOR


C.P. GERARDO LOYOLA BALLESTEROS
DIRECTOR DE ADMINISTRACIÓN Y FINANZAS



UNIVERSIDAD TECNOLÓGICA DE AGUASCALIENTES

Pasivos Contingentes

AL 30 DE SEPTIEMBRE DE 2017

INFORMES MENSUALES ARMONIZADOS


JUICIOS

GARANTÍAS

AVALES

PENSIONES Y JUBILACIONES

Bajo protesta de decir verdad declaramos que los Estados Financieros y sus Notas son razonablemente correctos y responsabilidad del emisor


MDS RICARDO ALFREDO SERRANO RANGEL
RECTOR


C.P. GERARDO LOYOLA BALLESTEROS
DIRECTOR DE ADMINISTRACIÓN Y FINANZAS



UNIVERSIDAD TECNOLÓGICA DE AGUASCALIENTES
ESTADO ANÁLITICO DEL ACTIVO
AL 30 DE SEPTIEMBRE DE 2017
INFORMES MENSUALES ARMONIZADOS

CONCEPTO	SALDO INICIAL	CARGOS DEL PERIODO	ABONOS DEL PERIODO	SALDO FINAL	VARIACION DEL PERIODO
ACTIVO	419,955,001	515,025,569	492,877,563	442,103,007	22,148,006
Activo Circulante	46,753,951	506,638,587	491,741,892	61,650,646	14,896,695
Efectivo y Equivalentes	45,854,516	399,824,372	387,799,305	57,879,583	12,025,067
Derechos a Recibir Efectivo o Equivalentes	512,488	103,864,241	101,262,813	3,113,916	2,601,428
Derechos a Recibir Bienes o Servicios	18,150	2,484,045	2,087,399	414,796	396,646
Inventarios	0	0	0	0	0
Almacenes	368,798	465,930	592,376	242,352	-126,446
Estimación por Pérdida o Deterioro de Activos Circulantes	0	0	0	0	0
Otros Activos Circulantes	0	0	0	0	0
Activo No Circulante	373,201,050	8,386,982	1,135,671	380,452,361	7,251,311
Inversiones Financieras a Largo Plazo	0	0	0	0	0
Derechos a Recibir Efectivo o Equivalentes a Largo Plazo	5,328	0	0	5,328	0
Bienes Inmuebles, Infraestructura y Construcciones en Proceso	235,792,669	7,488,329	1,135,671	242,145,326	6,352,657
Bienes Muebles	134,960,586	898,654	0	135,859,240	898,654
Activos Intangibles	2,442,467	0	0	2,442,467	0
Depreciación Deterioro y Amortización Acumulada de Bienes	0	0	0	0	0
Activos Diferidos	0	0	0	0	0
Estimación por Pérdida o Deterioro de Activos no Circulantes	0	0	0	0	0
Otros Activos No Circulantes	0	0	0	0	0

Bajo protesta de decir verdad declaramos que los Estados Financieros y sus notas, son razonablemente correctos y son responsabilidad del emisor


MDS RICARDO ALFREDO SERRANO RANGEL
RECTOR


C.P. GERARDO LOYOLA BALLESTEROS
DIRECTOR DE ADMINISTRACIÓN Y FINANZAS




UNIVERSIDAD TECNOLÓGICA DE AGUASCALIENTES
Estado de Cambios en la Situación Financiera
AL 30 DE SEPTIEMBRE DE 2017

Concepto	Origen	Aplicación	Concepto	Origen	Aplicación
ACTIVO	20,359,574	42,507,580	PASIVO	3,731,476	10,864,996
Activo Circulante	20,359,574	35,256,269	Pasivo Circulante	3,731,476	10,864,996
Efectivo y Equivalentes	20,233,128	32,258,195	Cuentas por Pagar a Corto Plazo	3,731,476	857,492
Derechos a Recibir Efectivo o Equivalentes	0	2,601,428	Documentos por Pagar a Corto Plazo	0	0
Derechos a Recibir Bienes o Servicios	0	396,646	Porción a Corto Plazo de la Deuda Pública a Largo Plazo	0	0
Inventarios	0	0	Títulos y Valores a Corto Plazo	0	0
Almacenes	126,446	0	Pasivos Diferidos a Corto Plazo	0	0
Estimación por Pérdida o Deterioro de Activos Circulantes	0	0	Fondos y Bienes de Terceros en Garantía y/o Administración a Corto	0	0
Otros Activos Circulantes	0	0	Provisiones a Corto Plazo	0	10,007,504
			Otros Pasivos a Corto Plazo	0	0
Activo No Circulante	0	7,251,311	Pasivo No Circulante	0	0
Inversiones Financieras a Largo Plazo	0	0	Cuentas por Pagar a Largo Plazo	0	0
Derechos a Recibir Efectivo o Equivalentes a Largo Plazo	0	0	Documentos por Pagar a Largo Plazo	0	0
Bienes Inmuebles, Infraestructura y Construcciones en Proceso	0	6,352,657	Deuda Pública a Largo Plazo	0	0
Bienes Muebles	0	898,654	Pasivos Diferidos a Largo Plazo	0	0
Activos Intangibles	0	0	Fondos y Bienes de Terceros en Garantía y/o en Administración a Largo	0	0
Depreciación, Deterioro y Amortización Acumulada de Bienes	0	0	Provisiones a Largo Plazo	0	0
Activos Diferidos	0	0			
Estimación por Pérdida o Deterioro de Activos no Circulantes	0	0	HACIENDA PÚBLICA/ PATRIMONIO	29,466,084	18,208,415
Otros Activos no Circulantes	0	0	Hacienda Pública/Patrimonio Contribuido	10,440,366	0
			Aportaciones	10,007,504	0
			Donaciones de Capital	432,862	0
			Actualización de la Hacienda Pública / Patrimonio	0	0
			Hacienda Pública/Patrimonio Generado	19,025,718	18,208,415
			Resultados del Ejercicio (Ahorro / Desahorro)	0	17,775,359
			Resultados de Ejercicios Anteriores	19,025,524	0
			Revalúos	0	432,862
			Reservas	0	0
			Rectificaciones de Resultados de Ejercicios Anteriores	194	194
			Exceso o Insuficiencia en la Actualización de la Hacienda	0	0
			Resultado por Posición Monetaria	0	0
			Resultado por Tenencia de Activos no Monetarios	0	0

Bajo protesta de decir verdad declaramos que los Estados Financieros y sus notas, son razonablemente correctos y son responsabilidad del emisor


MDS RICARDO ALFREDO SERRANO RANGEL
RECTOR


C.P. GERARDO LOYOLA BALLESTEROS
DIRECTOR DE ADMINISTRACIÓN Y FINANZAS



UNIVERSIDAD TECNOLÓGICA DE AGUASCALIENTES

Estado Analítico de la Deuda y Otros Pasivos

AL 30 DE SEPTIEMBRE DE 2017

INFORMES MENSUALES ARMONIZADOS

Denominación de las Deudas	Moneda de Contratación	Institución o País Acreedor	Saldo Inicial del Periodo	Saldo Final del Periodo
DEUDA PÚBLICA				
Corto Plazo				
Deuda Interna			0	0
Instituciones de Crédito			0	0
Títulos y Valores			0	0
Arrendamientos Financieros			0	0
Deuda Externa			0	0
Organismos Financieros Internacionales			0	0
Deuda Bilateral			0	0
Títulos y Valores			0	0
Arrendamientos Financieros			0	0
Subtotal a Corto Plazo			0	0
Largo Plazo				
Deuda Interna			0	0
Instituciones de Crédito			0	0
Títulos y Valores			0	0
Arrendamientos Financieros			0	0
Deuda Externa			0	0
Organismos Financieros Internacionales			0	0
Deuda Bilateral			0	0
Títulos y Valores			0	0
Arrendamientos Financieros			0	0
Subtotal a Largo Plazo			0	0
Otros Pasivos			52,147,590	45,013,647
Total Deuda y Otros Pasivos			52,147,590	45,013,647

Bajo protesta de decir verdad declaramos que los Estados Financieros y sus Notas son razonablemente correctos y responsabilidad del emisor



MDS RICARDO ALFREDO SERRANO RANGEL
RECTOR




C.P. GERARDO LOYOLA BALLESTEROS
DIRECTOR DE ADMINISTRACIÓN Y FINANZAS



UNIVERSIDAD TECNOLÓGICA DE AGUASCALIENTES
ESTADO DE ACTIVIDADES
AL 30 DE SEPTIEMBRE DE 2017
INFORMES MENSUALES ARMONIZADOS

	2017	2016
INGRESOS Y OTROS BENEFICIOS		
Ingresos de la Gestión:	22,553,100	24,293,180
Impuestos	0	0
Cuotas y Aportaciones de Seguridad Social	0	0
Contribuciones de Mejoras	0	0
Derechos	0	0
Productos de Tipo Corriente	0	0
Aprovechamientos de Tipo Corriente	0	0
Ingresos por Venta de Bienes y Servicios	22,553,100	24,293,180
Ingresos No Comprendidos en las Fracciones de la Ley de Ingresos Causados en Ejercicios Fiscales Anteriores Pendientes de Liquidación o Pago	0	0
Participaciones, Aportaciones, Transferencias, Asignaciones, Subsidios y Otra:	77,376,831	104,723,334
Participaciones y Aportaciones	542,948	24,176,469
Transferencias, Asignaciones, Subsidios y Otras Ayudas	76,833,883	80,546,865
Otros Ingresos y Beneficios	0	0
Ingresos Financieros	0	0
Incremento de la Variación de Inventarios	0	0
Disminución del Exceso de Estimaciones por Pérdida o Deterioro u Obsolescencia	0	0
Disminución del Exceso de Provisiones	0	0
Otros Ingresos y Beneficios Varios	0	0
Total de Ingresos y Otros Beneficios	99,929,931	129,016,514
GASTOS Y OTRAS PERDIDAS		
Gastos de Funcionamiento	79,307,068	111,241,155
Servicios Personales	60,226,722	75,385,242
Materiales y Suministros	3,084,487	4,431,780
Servicios Generales	15,995,858	31,424,134
Transferencias, Asignaciones, Subsidios y Otras Ayudas	2,598,583	0
Transferencias Internas y Asignaciones al Sector Público	0	0
Transferencias al Resto del Sector Público	0	0
Subsidios y Subvenciones	0	0
Ayudas Sociales	2,598,583	0
Pensiones y Jubilaciones	0	0
Transferencias a Fideicomisos, Mandatos y Contratos Análogos	0	0
Transferencias a la Seguridad Social	0	0
Donativos	0	0
Transferencias al Exterior	0	0
Participaciones y Aportaciones	0	0
Participaciones	0	0
Aportaciones	0	0
Convenios	0	0
Intereses, Comisiones y Otros Gastos de la Deuda Pública	0	0
Intereses de la Deuda Pública	0	0
Comisiones de la Deuda Pública	0	0
Gastos de la Deuda Pública	0	0
Costo por Coberturas	0	0
Apoyos Financieros	0	0
Otros Gastos y Pérdidas Extraordinarias	0	0
Estimaciones, Depreciaciones, Deterioros, Obsolescencia y Amortizaciones	0	0
Provisiones	0	0
Disminución de inventarios	0	0
Aumento por Insuficiencia de Estimaciones por Pérdida o Deterioro u Obsolescencia	0	0
Aumento por Insuficiencia de Provisiones	0	0
Otros Gastos y Pérdidas Extraordinarias	0	0
Inversión Pública	0	0
Inversión Pública No Capitalizable	0	0
Total de Gastos y Otras Pérdidas	81,905,651	111,241,155
Resultado del Ejercicio (Ahorro/Desahorro)	18,024,280	17,775,359

Bajo protesta de decir verdad declaramos que los Estados Financieros y sus notas, son razonablemente correctos y son responsabilidad del emisor


MDS RICARDO ALFREDO SERRANO RANGEL
RECTOR


C.P. GERARDO LOYOLA BALLESTEROS
DIRECTOR DE ADMINISTRACIÓN Y FINANZAS



UNIVERSIDAD TECNOLÓGICA DE AGUASCALIENTES
ESTADO DE FLUJOS DE EFECTIVO
AL 30 DE SEPTIEMBRE DE 2017
INFORMES MENSUALES ARMONIZADOS

	2017	2016
Flujos de Efectivo a las Actividades de Operación		
Origen	99,929,931	129,016,514
Impuestos	0	0
Cuotas y Aportaciones de Seguridad Social	0	0
Contribuciones de mejoras	0	0
Derechos	0	0
Productos de tipo corriente	0	0
Aprovechamientos de tipo corriente	0	0
Ingresos por venta de bienes y servicios	22,553,100	24,293,180
Ingresos no comprendidos en las fracciones de la ley de ingresos causados en ejercicios fiscales anteriores pendientes de liquidación o pago	0	0
Participaciones y aportaciones	542,948	24,176,469
Transferencias, asignaciones, subsidios y otras ayudas	76,833,883	80,546,865
Otros orígenes de operación	0	0
Aplicación	81,905,651	111,241,155
Servicios Personales	60,226,722	75,385,242
Materiales y Suministros	3,084,487	4,431,780
Servicios Generales	15,995,858	31,424,134
Transferencias Internas y Asignaciones al Sector Público	0	0
Transferencias al Resto del Sector Público	0	0
Subsidios y Subvenciones	0	0
Ayudas Sociales	2,598,583	0
Pensiones y Jubilaciones	0	0
Transferencias a Fideicomisos, Mandatos y Contratos Análogos	0	0
Transferencias a la Seguridad Social	0	0
Donativos	0	0
Transferencias al Exterior	0	0
Participaciones	0	0
Aportaciones	0	0
Convenios	0	0
Otras Aplicaciones de Operación	0	0
Flujos Netos de Efectivos por Actividades de Operación	18,024,280	17,775,359
Flujos de Efectivo de las Actividades de Inversión		
Origen	10,007,504	0
Bienes Inmuebles, Infraestructura y Construcciones en Proceso	0	0
Bienes Muebles	0	0
Otros Orígenes de Inversión	10,007,504	0
Aplicación	14,385,254	27,288,583
Bienes Inmuebles, Infraestructura y Construcciones en Proceso	6,352,657	7,327,870
Bienes Muebles	898,654	14,822,769
Otros Orígenes de Inversión	7,133,943	5,137,944
Flujos Netos de Efectivos por Actividades de Inversión	-4,377,750	-27,288,583
Flujo de Efectivo de las Actividades de Financiamiento		
Origen	0	6,564,538
Endeudamiento Neto	0	0
Interno	0	0
Externo	0	0
Otros Orígenes de Financiamiento	0	6,564,538
Aplicación	1,621,463	3,793,150
Servicios de la Deuda	0	0
Interno	0	0
Externo	0	0
Otras Aplicaciones de Financiamiento	1,621,463	3,793,150
Flujos Netos de Efectivo por Actividades de Financiamiento	-1,621,463	2,771,387
Incremento/Disminución Neta en el Efectivo y Equivalentes al Efectivo	12,025,067	-6,741,837
Efectivo y Equivalentes al Efectivo al Inicio del Ejercicio	45,854,516	52,596,353
Efectivo y Equivalentes al Efectivo al Final del Ejercicio	57,879,583	45,854,516

Bajo protesta de decir verdad declaramos que los Estados Financieros y sus notas, son razonablemente correctos y son responsabilidad del emisor


MDS RICARDO ALFREDO SERRANO RANGEL
RECTOR


C.P. GERARDO LOYOLA BALLESTEROS
DIRECTOR DE ADMINISTRACIÓN Y FINANZAS



UNIVERSIDAD TECNOLÓGICA DE AGUASCALIENTES
ESTADO ANALÍTICO DEL INGRESO
AL 30 DE SEPTIEMBRE DE 2017
INFORMES MENSUALES ARMONIZADOS

RUBRO DE INGRESOS	INGRESO					DIFERENCIA
	ESTIMADO	AMPLIACIONES Y REDUCCIONES	MODIFICADO	DEVENGADO	RECAUDADO	
Impuestos						0
Cuotas y Aportaciones de Seguridad Social	0	0	0	0	0	0
Contribuciones de Mejoras	0	0	0	0	0	0
Derechos	0	0	0	0	0	0
Productos						0
Corriente	0	0	0	0	0	0
Capital	0	0	0	0	0	0
Aprovechamientos						0
Corriente	0	0	0	0	0	0
Capital	0	0	0	0	0	0
Ingresos por Ventas de Bienes y Servicios	23,137,000	0	23,137,000	22,554,929	22,463,119	-673,882
Participaciones y Aportaciones	295,683	0	295,683	542,948	466,948	171,265
Transferencias, asignaciones, Subsidios, Otras Ayudas	91,540,317	0	91,540,317	76,853,883	76,677,253	-14,863,063
Ingresos Derivados de Financiamiento	0	29,317,388	29,317,388	771,644	771,644	-28,545,743
Total	114,973,000	29,317,388	144,290,388	100,723,404	100,378,964	0
				Ingresos excedentes		0



UNIVERSIDAD TECNOLÓGICA DE AGUASCALIENTES
ESTADO ANALÍTICO DEL INGRESO
AL 30 DE SEPTIEMBRE DE 2017
INFORMES MENSUALES ARMONIZADOS

POR FUENTE DE FINANCIAMIENTO	INGRESO					DIFERENCIA
	ESTIMADO	AMPLIACIONES Y REDUCCIONES	MODIFICADO	DEVENGADO	RECAUDADO	
Ingresos del Gobierno						
Impuestos	0	0	0	0	0	0
Cuotas y Aportaciones de Seguridad Social	0	0	0	0	0	0
Contribuciones de Mejoras	0	0	0	0	0	0
Derechos	0	0	0	0	0	0
Productos						
Corriente	0	0	0	0	0	0
Capital	0	0	0	0	0	0
Aprovechamientos						
Corriente	0	0	0	0	0	0
Capital	0	0	0	0	0	0
Participaciones y Aportaciones	0	0	0	0	0	0
Transferencias, asignaciones, Subsidios, Otras Ayudas	0	0	0	0	0	0
Ingresos de Organismos y Empresas						
Cuotas y Aportaciones de Seguridad Social	0	0	0	0	0	0
Ingresos por Ventas de Bienes y Servicios	23,137,000	0	23,137,000	22,554,929	22,463,119	-673,882
Transferencias, asignaciones, Subsidios, Otras Ayudas	91,836,000	0	91,836,000	77,396,831	77,144,201	-14,691,798
Ingresos Derivados de Financiamiento						
Ingresos Derivados de Financiamientos	0	29,317,388	29,317,388	771,644	771,644	0
Total	114,973,000	29,317,388	144,290,388	100,723,404	100,378,964	0
				Ingresos excedentes		0

Bajo protesta de decir verdad declaramos que los Estados Financieros y sus notas, son razonablemente correctos y son responsabilidad del emisor

MDS RICARDO ALFREDO SERRANO RANGEL
RECTOR *

C.P. GERARDO LOYOLA BALLESTEROS
DIRECTOR DE ADMINISTRACIÓN Y FINANZAS



UNIVERSIDAD TECNOLÓGICA DE AGUASCALIENTES
ESTADO ANALÍTICO DEL EJERCICIO DEL PRESUPUESTO DE EGRESOS
CLASIFICACIÓN POR OBJETO DEL GASTO (CAPÍTULO Y CONCEPTO)
AL 30 DE SEPTIEMBRE DE 2017
INFORMES MENSUALES ARMONIZADOS

CONCEPTO	EGRESOS					SUBEJERCICIO
	APROBADO	AMPLIACIONES/(REDUCCIONES)	MODIFICADO	DEVENGADO ACUMULADO	PAGADO ACUMULADO	
Servicios Personales						
Remuneraciones al Personal de Caracter Permanente	26,478,465	0	26,478,465	18,914,549	18,914,549	7,563,916
Remuneraciones al Personal de Caracter Transitorio	25,052,918	0	25,052,918	17,513,208	17,346,419	7,539,710
Remuneraciones Adicionales y Especiales	14,811,838	0	14,811,838	8,908,642	5,400,547	5,903,197
Seguridad Social	14,668,258	0	14,668,258	3,248,102	2,892,573	11,420,156
Otras Prestaciones Sociales y Económicas	9,328,676	0	9,328,676	11,453,536	10,634,335	-2,124,859
Previsiones	0	0	0	0	0	0
Pago de Estímulos a Servidores Públicos	0	0	0	0	0	0
Materiales y Suministros						
Material de Administración, Emisión de Documentos y Artículos Oficiales	1,813,377	0	1,813,377	1,146,507	1,065,260	666,870
Alimentos y Utensilios	740,298	0	740,298	407,716	407,716	332,582
Materias Primas y Materiales de Producción y Comercialización	2,848	0	2,848	39,963	39,963	-37,115
Materiales y Artículos de Construcción y de Reparación	653,596	0	653,596	1,016,652	1,007,421	-363,056
Productos Químicos, Farmacéuticos y de Laboratorio	83,421	0	83,421	44,628	44,628	38,792
Combustibles, Lubricantes y Aditivos	546,465	0	546,465	260,468	260,468	285,997
Vestuario, Blancos, Prendas de Protección y Artículos Deportivos	897,724	0	897,724	39,586	39,586	858,138
Materiales y Suministros para Seguridad	0	0	0	0	0	0
Herramientas, Refacciones y Accesorios Menores	62,273	0	62,273	98,380	98,380	-36,106
Servicios Generales						
Servicios Básicos	2,058,649	0	2,058,649	2,261,531	2,281,506	-202,882
Servicios de Arrendamiento	1,485,510	0	1,485,510	1,425,403	1,425,403	60,107
Servicios Profesionales, Científicos, Técnicos y Otros Servicios	3,715,180	387,286	4,102,467	2,253,821	2,171,039	1,848,646
Servicios Financieros, Bancarios y Comerciales	405,630	0	405,630	390,124	390,124	15,505
Servicios de Instalación, Reparación, Mantenimiento y Conservación	4,941,406	0	4,941,406	4,646,990	4,590,007	294,416
Servicios de Comunicación Social y Publicidad	252,545	21,493	274,038	387,408	387,408	-113,369
Servicio de Traslado y Viáticos	798,565	0	798,565	641,533	641,533	157,033
Servicios Oficiales	3,497,340	0	3,497,340	3,165,298	3,161,607	332,041
Otros Servicios Generales	2,678,019	0	2,678,019	902,556	704,176	1,775,464
Transferencias, Asignaciones, Subsidios y Otras Ayudas						
Transferencias Internas y Asignaciones al Sector Público	0	0	0	0	0	0
Transferencias al Resto del Sector Público	0	0	0	0	0	0
Subsidios y Subvenciones	0	0	0	0	0	0
Ayudas Sociales	0	0	0	2,608,642	2,608,642	-2,608,642
Pensiones y Jubilaciones	0	0	0	0	0	0
Transferencias a Fideicomisos, Mandatos y Otros Análogos	0	0	0	0	0	0
Transferencias a la Seguridad Social	0	0	0	0	0	0
Donativos	0	0	0	0	0	0
Transferencias al Exterior	0	0	0	0	0	0
Bienes Muebles, Tangibles e Intangibles						
Mobiliario y Equipo de Administración	0	40,681	40,681	101,328	101,328	-60,647
Mobiliario y Equipo Educacional y Recreativo	0	173,015	173,015	68,819	68,819	104,196
Equipo e Instrumental Médico y de Laboratorio	0	31,670	31,670	581,989	581,989	-550,319
Vehículos y Equipo de Transporte	0	0	0	0	0	0
Equipo de Defensa y Seguridad	0	0	0	0	0	0
Maquinaria, Otros Equipos y Herramientas	0	1,013,648	1,013,648	146,518	146,518	867,130
Activos Biológicos	0	0	0	0	0	0
Bienes Inmuebles	0	0	0	0	0	0
Activos Intangibles	0	0	0	0	0	0
Inversión Pública						
Obra Pública en Bienes de Dominio Público	0	0	0	0	0	0
Obra Pública en Bienes Públicos	0	26,877,950	26,877,950	6,352,657	6,352,657	20,525,293
Proyectos Productivos y Acciones de Fomento	0	0	0	0	0	0
Inversiones Financieras y Otras Provisiones						
Inversiones para el Fomento de Actividades Productivas	0	0	0	0	0	0
Acciones y Participaciones del Capital	0	0	0	0	0	0
Compra de Títulos y Valores	0	0	0	0	0	0
Concesión de Préstamos	0	0	0	0	0	0
Inversiones en Fideicomisos Mandatos y Otros Análogos	0	0	0	0	0	0
Otras Inversiones Financieras	0	0	0	0	0	0
Provisiones para Contingencias y Otras Erogaciones Especiales	0	0	0	0	0	0
Participaciones y Aportaciones						
Participaciones	0	0	0	0	0	0
Aportaciones	0	0	0	0	0	0
Convenios	0	0	0	0	0	0
Deuda Pública						
Amortización de la Deuda Pública	0	0	0	0	0	0
Intereses de la Deuda Pública	0	0	0	0	0	0
Comisiones de la Deuda Pública	0	0	0	0	0	0
Gastos de la Deuda Pública	0	0	0	0	0	0
Costo por Coberturas	0	0	0	0	0	0
Apoyos Financieros	0	0	0	0	0	0
Adeudos de Ejercicios Fiscales Anteriores (Adefas)	0	771,644	771,644	771,644	771,644	0
Total del Gasto	114,973,000	29,317,388	144,290,388	89,798,198	84,536,246	54,492,190

Bajo protesta de decir verdad declaramos que los Estados Financieros y sus notas, son razonablemente correctos y son responsabilidad del emisor


MDS RICARDO ALFREDO SERRANO RANGEL
RECTOR


C.P. GERARDO LOYOLA BALLESTEROS
DIRECTOR DE ADMINISTRACIÓN Y FINANZAS



UNIVERSIDAD TECNOLÓGICA DE AGUASCALIENTES
ESTADO ANALÍTICO DEL EJERCICIO DEL PRESUPUESTO DE EGRESOS:
CLASIFICACIÓN ECONÓMICA (POR TIPO DE GASTO)
AL 30 DE SEPTIEMBRE DE 2017
INFORMES MENSUALES ARMONIZADOS

CONCEPTO	EGRESOS					SUB EJERCICIO
	APROBADO	AMPLIACIONES/(REDUCCIONES)	MODIFICADO	DEVENGADO	PAGADO ACUMULADO	
Gasto Corriente	114,973,000	408,779	115,381,779	81,775,242	76,513,290	33,606,537
Gasto del Capital	0	28,136,964	28,136,964	7,251,311	7,251,311	20,885,653
Amortización de la Deuda y Disminución de Pasivos	0	771,644	771,644	771,644	771,644	0
Pensiones y Jubilaciones	0	0	0	0	0	0
Participaciones	0	0	0	0	0	0
Total del Gasto	114,973,000	29,317,388	144,290,388	89,798,198	84,536,246	54,492,190



UNIVERSIDAD TECNOLÓGICA DE AGUASCALIENTES
ESTADO ANALÍTICO DEL EJERCICIO DEL PRESUPUESTO DE EGRESOS:
CLASIFICACIÓN ADMINISTRATIVA
AL 30 DE SEPTIEMBRE DE 2017
INFORMES MENSUALES ARMONIZADOS

CONCEPTO	EGRESOS					SUB EJERCICIO
	APROBADO	AMPLIACIONES/(REDUCCIONES)	MODIFICADO	DEVENGADO	PAGADO ACUMULADO	
Poder Ejecutivo	114,973,000	29,317,388	144,290,388	89,798,198	84,536,246	54,492,190
Poder Legislativo	0	0	0	0	0	0
Poder Judicial	0	0	0	0	0	0
Órganos Autónomos	0	0	0	0	0	0
Total del gasto	114,973,000	29,317,388	144,290,388	89,798,198	84,536,246	54,492,190



UNIVERSIDAD TECNOLÓGICA DE AGUASCALIENTES
ESTADO ANALÍTICO DEL EJERCICIO DEL PRESUPUESTO DE EGRESOS:
CLASIFICACIÓN FUNCIONAL/ FINALIDAD, FUNCIÓN, SUB FUNCIÓN
AL 30 DE SEPTIEMBRE DE 2017
INFORMES MENSUALES ARMONIZADOS

CONCEPTO	EGRESOS					SUB EJERCICIO
	APROBADO	AMPLIACIONES/(REDUCCIONES)	MODIFICADO	DEVENGADO	PAGADO ACUMULADO	
Gobierno	0	0	0	0	0	0
Legislación	0	0	0	0	0	0
Justicia	0	0	0	0	0	0
Coordinación de la Política del Gobierno	0	0	0	0	0	0
Relaciones Exteriores	0	0	0	0	0	0
Asuntos Financieros y Hacendarios	0	0	0	0	0	0
Seguridad Nacional	0	0	0	0	0	0
Asuntos de Orden Público y de Seguridad Interior	0	0	0	0	0	0
Otros Servicios Generales	0	0	0	0	0	0
Desarrollo Social	0	0	0	0	0	0
Protección Ambiental	0	0	0	0	0	0
Vivienda y Servicios a la Comunidad	0	0	0	0	0	0
Salud	0	0	0	0	0	0
Recreación, Cultura y Otras Manifestaciones Sociales	0	0	0	0	0	0
Educación	114,973,000	28,545,743	143,518,743	89,026,553	83,764,602	54,492,190
Protección Social	0	0	0	0	0	0
Otros Asuntos Sociales	0	0	0	0	0	0
Desarrollo Económico	0	0	0	0	0	0
Asuntos Económicos, Comerciales y Laborales en General	0	0	0	0	0	0
Agropecuaria, Silvicultura, Pesca y Caza	0	0	0	0	0	0
Combustibles y Energía	0	0	0	0	0	0
Minería, Manufacturas y Construcción	0	0	0	0	0	0
Transporte	0	0	0	0	0	0
Comunicaciones	0	0	0	0	0	0
Turismo	0	0	0	0	0	0
Ciencia, Tecnología e Innovación	0	0	0	0	0	0
Otras Industrias y Otros Asuntos Económicos	0	0	0	0	0	0
Otras No Clasificadas en Funciones Anteriores	0	0	0	0	0	0
Transacciones de la Deuda Pública / Costo Financiero de la Deuda	0	0	0	0	0	0
Transferencias, Participaciones y Aportaciones entre Diferentes Niveles y	0	0	0	0	0	0
Órdenes de Gobierno	0	0	0	0	0	0
Saneamiento del Sistema Financiero	0	0	0	0	0	0
Adeudos de Ejercicios Fiscales Anteriores	0	771,644	771,644	771,644	771,644	0
Total del Gasto	114,973,000	29,317,388	144,290,388	89,798,198	84,536,246	54,492,190

Bajo protesta de decir verdad declaramos que los Estados Financieros y sus notas, son razonablemente correctos y son responsabilidad del emisor


MDS RICARDO ALFREDO SERRANO RANGEL
RECTOR


C.P. GERARDO LOYOLA BALLESTEROS
DIRECTOR DE ADMINISTRACIÓN Y FINANZAS




UNIVERSIDAD TECNOLÓGICA DE AGUASCALIENTES
ESTADO ANALÍTICO DEL EJERCICIO DEL PRESUPUESTO DE EGRESOS
GASTO POR CATEGORÍA PROGRAMÁTICA
AL 30 DE SEPTIEMBRE DE 2017
INFORMES MENSUALES ARMONIZADOS


CONCEPTO	EGRESOS					SUBEJERCICIO
	APROBADO	AMPLIACIONES/(REDUCCIONES)	MODIFICADO	DEVENGADO ACUMULADO	PAGADO ACUMULADO	
Programas						
Subsidios: Sector Social y Privado o Entidades Federativas y Municipios						
Sujetos o Reglas de Operación	0.00	0.00	0.00	0.00	0.00	0.00
Otros Subsidios						
Desempeño de las Funciones						
Prestación de Servicios Públicos	114,973,000	28,545,743	143,518,743	89,026,553	83,764,602	54,492,190
Provisión de Bienes Públicos						
Planeación, Seguimiento y Evaluación de Políticas Públicas						
Promoción y Fomento						
Regulación y Supervisión						
Funciones de las Fuerzas Armadas (Únicamente Gobierno Federal)						
Específicos						
Proyectos de Inversión						
Administrativos y de Apoyo						
Apoyo al Proceso Presupuestario y Para Mejorar la Eficiencia Institucional						
Apoyo a la Función Pública y al Mejoramiento de la Gestión						
Operaciones Ajenas						
Compromisos						
Obligaciones de Cumplimiento de Resolución Jurisdiccional						
Desastres Naturales						
Obligaciones						
Pensiones y Jubilaciones	0.00	0.00	0.00	0.00	0.00	0.00
Aportaciones a la Seguridad Social						
Aportaciones a Fondos de Estabilización						
Aportaciones de Fondos de Inversión y Restructura de Pensiones						
Programas de Gasto Federalizado (Gobierno Federal)	0.00	0.00	0.00	0.00	0.00	0.00
Gasto Federalizado						
Participaciones a Entidades Federativas y Municipios						
Costo Financiero, Deuda o Apoyos a Deudores y Ahorradores de la Banca						
Adeudos de Ejercicios Fiscales Anteriores	0.00	771,644.41	771,644.41	771,644.41	771,644.41	0.00
Total del Gasto	114,973,000	29,317,388	144,290,388	89,798,198	84,536,246	54,492,190

Bajo protesta de decir verdad declaramos que los Estados Financieros y sus notas, son razonablemente correctos y son responsabilidad del emisor


 MDS RICARDO ALFREDO SERRANO RANGEL
 RECTOR


 C.P. GERARDO LOYOLA BALLESTEROS
 DIRECTOR DE ADMINISTRACIÓN Y FINANZAS

 UNIVERSIDAD TECNOLÓGICA DE AGUASCALIENTES INFORMES MENSUALES ARMONIZADOS NOTAS DE DESGLOSE SEPTIEMBRE 2017 FONDOS CON AFECTACIÓN ESPECÍFICA E INVERSIONES FINANCIERAS			
INVERSIONES TEMPORALES (HASTA 3 MESES)			NOTA: ESF-01
NOMBRE DE LA CUENTA	MONTO	TIPO	MONTO PARCIAL
BBVA BANCOMER, S.A. INVERSIÓN FONDOS FEDERALES	47,415,486.88		
INV BANCOMER CAU 2042653648	736,321.00	CORTO PLAZO	
INV BANCOMER FONDO CONTINGENCIA 2031395416	3,597,759.53	CORTO PLAZO	
INV BANCOMER COLEGIATURAS 2045581206	1,880,929.43	CORTO PLAZO	
INV. BANCOMER FAC 2013 2044497368	396,852.08	CORTO PLAZO	
INV BANCOMER TITULACIÓN 2038509204	4,975,657.38	CORTO PLAZO	
INV BANCOMER PROFOCIE 2045323789	1,772.18	CORTO PLAZO	
INV BANCOMER CÉLULA REPROD 2036404383	2,043,005.92	CORTO PLAZO	
INV BANCOMER FAM 2015 2045581230	2,407,987.64	CORTO PLAZO	
INV BANCOMER FAM 2016 2047277199	19,588,781.49	CORTO PLAZO	
INV BANCOMER SUBSIDIO FEDERAL 2017 2047294506	8,522,391.30	CORTO PLAZO	
INV BANCOMER SUBSIDIO ESTATAL 2017 2047294492	3,264,028.93	CORTO PLAZO	

 UNIVERSIDAD TECNOLÓGICA DE AGUASCALIENTES INFORMES MENSUALES ARMONIZADOS NOTAS DE DESGLOSE FONDOS CON AFECTACIÓN ESPECÍFICA E INVERSIONES FINANCIERAS SEPTIEMBRE 2017			
FONDOS CON AFECTACIÓN ESPECÍFICA			NOTA: ESF-01
NOMBRE DE LA CUENTA	MONTO	TIPO	MONTO PARCIAL

 UNIVERSIDAD TECNOLÓGICA DE AGUASCALIENTES INFORMES MENSUALES ARMONIZADOS NOTAS DE DESGLOSE FONDOS CON AFECTACIÓN ESPECÍFICA E INVERSIONES FINANCIERAS SEPTIEMBRE 2017			
INVERSIONES FINANCIERAS DE CORTO PLAZO			NOTA: ESF-01
NOMBRE DE LA CUENTA	MONTO	TIPO	MONTO PARCIAL

 UNIVERSIDAD TECNOLÓGICA DE AGUASCALIENTES INFORMES MENSUALES ARMONIZADOS NOTAS DE DESGLOSE FONDOS CON AFECTACIÓN ESPECÍFICA E INVERSIONES FINANCIERAS SEPTIEMBRE 2017			
INVERSIONES A LARGO PLAZO			NOTA: ESF-01
NOMBRE DE LA CUENTA	MONTO	TIPO	MONTO PARCIAL



UNIVERSIDAD TECNOLÓGICA DE AGUASCALIENTES
INFORMES MENSUALES ARMONIZADOS
NOTAS DE DESGLOSE
SEPTIEMBRE 2017
POR TIPO DE CONTRIBUCIÓN

CUENTAS POR COBRAR A CORTO PLAZO

NOTA: ESF-02

NOMBRE DE LA CUENTA	MONTO	2017	2016	2015	2014	2013
Cuentas Por Cobrar A Corto Plazo						
Ingresos Por Venta De Bienes Y Servicios	0.00	0.00	0.00	0.00	0.00	0.00



UNIVERSIDAD TECNOLÓGICA DE AGUASCALIENTES
INFORMES MENSUALES ARMONIZADOS
NOTAS DE DESGLOSE
SEPTIEMBRE 2017
POR TIPO DE CONTRIBUCIÓN

INGRESOS POR RECUPERAR A CORTO PLAZO






NOTA: ESF-02

NOMBRE DE LA CUENTA	MONTO	2017	2016	2015	2014	2013
Ingresos por Recuperar a Corto Plazo	2,277,524.50	2,277,524.50				



UNIVERSIDAD TECNOLÓGICA DE AGUASCALIENTES
 INFORMES MENSUALES ARMONIZADOS
 NOTAS DE DESGLOSE
 SEPTIEMBRE 2017
 DERECHOS A RECIBIR EFECTIVO EQUIVALENTES POR VENCIMIENTO

DEUDORES DIVERSOS POR COBRAR A CORTO PLAZO							NOTA: ESF-03
NOMBRE DE LA CUENTA	IMPORTE	A 90 días	A 180 días	A 365 días	+ 365 días	ESTATUS DEL ADEUDO	
Deudores Diversos Por Cobrar A Corto Plazo	783,046	783,046					
GTOS X COMPROBAR GARZA PANTOJA GONZALO	1,441	1,441				VIGENTE	
GTOS X COMPROBAR GARCIA ROJAS FLORES FRIDA	14,000	14,000				VIGENTE	
GTOS X COMPROBAR MEDINA MARIN BEATRIZ EMLIA	4,931	4,931				VIGENTE	
GTOS X COMPROBAR VAZQUEZ HERNANDEZ PATRICIA	330	330				VIGENTE	
GTOS X COMPROBAR ZUÑIGA RAMOS NOEMI	701	701				VIGENTE	
GTOS X COMPROBAR LEOS ESPARZA RICARDO	456	456				VIGENTE	
GTOS X COMPROBAR JIMENEZ ORENDAI LIZBETH ALEJANDRA	460	460				VIGENTE	
GTOS X COMPROBAR RIVERA ARIAS DANIEL	18,000	18,000				VIGENTE	
VIÁTICOS ACOSTA GONZÁLEZ YANID	1,891	1,891				VIGENTE	
VIÁTICOS ARELLANO BAEZ DAVID REFUGIO	3,567	3,567				VIGENTE	
VIÁTICOS GARZA PANTOJA GONZALO	433	433				VIGENTE	
VIÁTICOS LLAMAS MARTINEZ ABRIL ARELI	15,308	15,308				VIGENTE	
VIÁTICOS MARTINEZ OROPEZA MAURO	17,037	17,037				VIGENTE	
VIÁTICOS MEDINA MARIN BEATRIZ EMLIA	4,000	4,000				VIGENTE	
VIÁTICOS VÁZQUEZ HERNÁNDEZ PATRICIA	11,883	11,883				VIGENTE	
VIÁTICOS ZERMEÑO GUARDADO CLAUDIA ISABEL	17,137	17,137				VIGENTE	
VIÁTICOS SERRANO RANGEL RICARDO ALFREDO	32,026	32,026				VIGENTE	
VIÁTICOS GUERRA RUIZ ESPARZA VICTOR EDUARDO	4,019	4,019				VIGENTE	
HERNÁNDEZ NAVARRO ARELY	1,134	1,134				VIGENTE	
LÓPEZ RODRÍGUEZ MARTHA CECILIA	62	62				VIGENTE	
MACÍAS MEDINA ALEJANDRO CAPITAL	137,554	137,554				VIGENTE	
MACÍAS MEDINA ALEJANDRO INTERESES	34,834	34,834				VIGENTE	
SOTO UBARIO SILVIA	6,554	6,554				VIGENTE	
CÁMARA NACIONAL DE LA INDUSTRIA DEL VESTIDO	7,308	7,308				VIGENTE	
CONSEJO NACIONAL DE CIENCIA Y TECNOLOGIA	76,000	76,000				VIGENTE	
COOPERATION MANUFACTURING PLANT AGUASCALIENTES SAP	9,018	9,018				VIGENTE	
DE LOERA RIZO JUAN CARLOS	4,315	4,315				VIGENTE	
EMBOTELLADORA AGUASCALIENTES	3,200	3,200				VIGENTE	
FLEXTRONICS MANUFACTURING AGUASCALIENTES, S.A. DE	3,602	3,602				VIGENTE	
GUTIÉRREZ ROSALES ALEJANDRO	4,315	4,315				VIGENTE	
GARCÍA MARES DIANA	4,315	4,315				VIGENTE	
GONZÁLEZ GONZÁLEZ IRMA	605	605				VIGENTE	
INSTITUTO DE EDUCACIÓN DE AGUASCALIENTES	54,900	54,900				VIGENTE	
INDUSTRIA DE ASIENTO SUPERIOR, S.A. DE C.V.	7,204	7,204				VIGENTE	
LUÉVANO PONCE FERNANDO	4,315	4,315				VIGENTE	
MARTÍNEZ LÓPEZ RICARDO	4,315	4,315				VIGENTE	
MONTÓYA ESPINOSA JAVIER	4,315	4,315				VIGENTE	
MINTH MEXICO S.A. DE C.V.	20,000	20,000				VIGENTE	
NISSAN MEXICANA SA DE CV	116,806	116,806				VIGENTE	
PALACIOS MARTÍNEZ CARLOS SERGIO	1,624	1,624				VIGENTE	
ROMO GALLEGOS FRANCISCO	4,315	4,315				VIGENTE	
RAMÍREZ PIÑA ABIGAIL	4,315	4,315				VIGENTE	
RANGEL QUINTERO MIRIAM LIZBETH	4,315	4,315				VIGENTE	
SECRETARÍA DE FINANZAS	12,898	12,898				VIGENTE	
TEXAS INSTRUMENTS DE MEXICO, S DE R L DE C V	5,220	5,220				VIGENTE	
UNIVERSIDAD TECNOLÓGICA DEL EDO DE ZACATECAS	32,379	32,379				VIGENTE	
Librerías GONVILL S.A. de C.V.	673	673				VIGENTE	
LARA RODRIGUEZ OLGA	93	93				VIGENTE	
ESTRADA MENDOZA JOSE ANTONIO	8,700	8,700				VIGENTE	
SALAZAR VAZQUEZ YOLANDA	7,415	7,415				VIGENTE	
RADIO Y TELEVISION DE AGUASCALIENTES	2,500	2,500				VIGENTE	
SAUCEDO CASAS JOSE DE JESUS	500	500				VIGENTE	
SERRANO LÓPEZ AYDE DOLORIS	500	500				VIGENTE	
QUIROGA ALMAGUER LEOBARDO	500	500				VIGENTE	
GONZÁLEZ RAMÍREZ MÓNICA	150	150				VIGENTE	
VÁZQUEZ HERNÁNDEZ PATRICIA	1,000	1,000				VIGENTE	
ZERMEÑO GUARDADO CLAUDIA ISABEL	500	500				VIGENTE	
SAN JOSÉ ZELEDÓN ANA MATILDE	250	250				VIGENTE	
ZUÑIGA RAMOS NOEMI	351	351				VIGENTE	
HERRERA CASTÁN MARLENE	125	125				VIGENTE	
LDAVE DÍAZ MA DE LOURDES	467	467				VIGENTE	
SÁNCHEZ RUIVALCABA YOLANDA MA DEL REFUGIO	25	25				VIGENTE	
SEGURA GONZÁLEZ CECILIA	1,400	1,400				VIGENTE	
MUÑOZ ESPARZA CLAUDIA VERÓNICA	337	337				VIGENTE	
TRUJILLO SILVA FRANCISCO JAVIER	150	150				VIGENTE	
GONZÁLEZ CHÁVEZ LORENA	25	25				VIGENTE	
MU ORIZAGA ARTURO JAVIER	125	125				VIGENTE	
FLORES MURILLO ANA LAURA	354	354				VIGENTE	
VARGAS AGUILAR ANA MARÍA	400	400				VIGENTE	
RAMÍREZ ROSALES PATRICIA	200	200				VIGENTE	
ZAMORA ESTRADA MÓNICA PATRICIA	800	800				VIGENTE	
GASPAR ORTEGA ANA JAZMÍN	482	482				VIGENTE	
LÓPEZ MUÑOZ CLAUDIA CECILIA	267	267				VIGENTE	
FLORES SÁNCHEZ ELDA	125	125				VIGENTE	
MEDINA LLAMAS PABLO DE JESÚS	750	750				VIGENTE	
MEDINA MARTÍNEZ NANCY	108	108				VIGENTE	
CASTAÑEDA MORALES MA ELENA	125	125				VIGENTE	
SOLANO SORÍA MARÍA	987	987				VIGENTE	
QUIROZ SALDIVAR ANGELICA IVANIA	233	233				VIGENTE	
LOYOLA BALLESTEROS GERARDO	500	500				VIGENTE	
ARELLANO BAEZ DAVID DEL REFUGIO	330	330				VIGENTE	
OTRAS DEDUCCIONES PERSONAL DE ASIGNATURA	4,267	4,267				VIGENTE	
RODRIGUEZ PALOMINO MARIA GUADALUPE	250	250				VIGENTE	
LOPEZ ARGANIS MARIA DE LOURDES	200	200				VIGENTE	
SERRANO RANGEL RICARDO ALFREDO	7,360	7,360				VIGENTE	
RIVERA ARIAS DANIEL	250	250				VIGENTE	
MACÍAS GARNICA MACRINA ARACELI	150	150				VIGENTE	
VALDIVIA GONZÁLEZ JAVIER	125	125				VIGENTE	
CADENAS LLEGARIA BEATRIZ ELANDELY	125	125				VIGENTE	
DE LIRA LUNA JOSE LUIS	125	125				VIGENTE	
CRUZ RANGEL MARIA DEL CARMEN	150	150				VIGENTE	
LEOS ESPARZA RICARDO	150	150				VIGENTE	
RUIZ MUCIÑO JULIETA	125	125				VIGENTE	
GUERRA RUIZ ESPARZA VICTOR EDUARDO	750	750				VIGENTE	
PASILLAS VALDIVIA MELISA	250	250				VIGENTE	
DE LIRA MORA RUTH	312	312				VIGENTE	
DE LEON DIAZ DE LEON RAMON	469	469				VIGENTE	
ARRIAGA MORENO ISMAC	304	304				VIGENTE	

 UNIVERSIDAD TECNOLÓGICA DE AGUASCALIENTES INFORMES MENSUALES ARMONIZADOS NOTAS DE DESGLOSE SEPTIEMBRE 2017 DERECHOS A RECIBIR EFECTIVO EQUIVALENTES POR VENCIMIENTO						
DEUDORES DIVERSOS POR COBRAR A CORTO PLAZO						
						NOTA: ESF-03
NOMBRE DE LA CUENTA	IMPORTE	A 90 días	A 180 días	A 365 días	+ 365 días	ESTATUS DEL ADEUDO
 UNIVERSIDAD TECNOLÓGICA DE AGUASCALIENTES INFORMES MENSUALES ARMONIZADOS NOTAS DE DESGLOSE SEPTIEMBRE 2017 DERECHOS A RECIBIR EFECTIVO EQUIVALENTES POR VENCIMIENTO						
DEUDORES POR ANTICIPOS DE LA TESORERIA A CORTO PLAZO						
						NOTA: ESF-03
NOMBRE DE LA CUENTA	IMPORTE	A 90 días	A 180 días	A 365 días	+ 365 días	ESTATUS DEL ADEUDO
Deudores Por Anticipos De La Tesoreria A Corto Pla						
Fondo Revolvente	33,000			33,000		
FDO REV DE LEÓN DÍAZ DE LEÓN RAMÓN	4,000			4,000		VIGENTE
FDO REV RODRIGUEZ PALOMINO MARIA GUADALUPE	15,000			15,000		VIGENTE
FDO REV ZUÑIGA RAMOS NOEMI	3,000			3,000		VIGENTE
FDO REV CASTAÑEDA MORALES MA ELENA	5,000			5,000		VIGENTE
FDO REV VALDIVIA GONZALEZ JAVIER	6,000			6,000		VIGENTE
 UNIVERSIDAD TECNOLÓGICA DE AGUASCALIENTES INFORMES MENSUALES ARMONIZADOS NOTAS DE DESGLOSE SEPTIEMBRE 2017 DERECHOS A RECIBIR EFECTIVO EQUIVALENTES POR VENCIMIENTO						
PRÉSTAMOS OTORGADOS A CORTO PLAZO						
						NOTA: ESF-03
NOMBRE DE LA CUENTA	IMPORTE	A 90 días	A 180 días	A 365 días	+ 365 días	ESTATUS DEL ADEUDO
Préstamos Otorgados a Corto Plazo	0			0		
 UNIVERSIDAD TECNOLÓGICA DE AGUASCALIENTES INFORMES MENSUALES ARMONIZADOS NOTAS DE DESGLOSE SEPTIEMBRE 2017 DERECHOS A RECIBIR EFECTIVO EQUIVALENTES POR VENCIMIENTO						
OTROS DERECHOS A RECIBIR EFECTIVO O EQUIVALENTES A CORTO PLAZO						
						NOTA: ESF-03
NOMBRE DE LA CUENTA	IMPORTE	A 90 días	A 180 días	A 365 días	+ 365 días	ESTATUS DEL ADEUDO
Otros Derechos A Recibir Efectivo O Equivalentes A						
SUBSIDIO AL EMPLEO	6,523			7,190		VIGENTE
C F E (Auditorio)	7,653			7,653		VIGENTE
Secretaría de Finanzas	26,169			26,169		VIGENTE
 UNIVERSIDAD TECNOLÓGICA DE AGUASCALIENTES INFORMES MENSUALES ARMONIZADOS NOTAS DE DESGLOSE SEPTIEMBRE 2017 DERECHOS A RECIBIR EFECTIVO EQUIVALENTES POR VENCIMIENTO						
DERECHOS A RECIBIR BIENES O SERVICIOS						
						NOTA: ESF-03
NOMBRE DE LA CUENTA	IMPORTE	A 90 días	A 180 días	A 365 días	+ 365 días	ESTATUS DEL ADEUDO
Derechos A Recibir Bienes O Servicios						
Anticipo A Proveedores Por Adquisición De Bienes Y						
Asociación Nacional de Universidades Tecnológicas	3,340	3,340				VIGENTE
Grupo Tomes Corzo Automotriz de Aguascalientes SA	445	445				VIGENTE
AG Electronica SA de CV	430	430				VIGENTE
Rodriguez Velazquez Cinthia Edith	18,500	18,500				VIGENTE
Hotelera Ferrogal SA de CV	2,070	2,070				VIGENTE
Grupo Posadas SAB de CV	3,332	3,332				VIGENTE
Import Electro SA de CV	68,230	68,230				VIGENTE
Coria Ruiz Raul	162,920	162,920				VIGENTE
GLG Ingenieros SA CV	149,178	149,178				VIGENTE
Sanlock Comercial SA de CV	3,051	3,051				VIGENTE
Grupo FT SA de CV	3,299	3,299				VIGENTE



UNIVERSIDAD TECNOLÓGICA DE AGUASCALIENTES
INFORMES MENSUALES ARMONIZADOS
NOTAS DE DESGLOSE
SEPTIEMBRE 2017

BIENES DISPONIBLES PARA SU TRANSFORMACIÓN ESTIMACIONES Y DETERIOROS

ALMACENES

NOTA: ESF-05

NOMBRE DE LA CUENTA	MONTO	MÉTODO
Almacén De Materiales Y Suministros De Consumo	242,351.86	
Almacen de materiales, utiles y equipos menores	50,572.99	
Almacen De Materiales y Útiles de Impresión Y Repr	155,480.10	
Almacen De Material de Limpieza	36,298.77	



UNIVERSIDAD TECNOLÓGICA DE AGUASCALIENTES
INFORMES MENSUALES ARMONIZADOS
NOTAS DE DESGLOSE
SEPTIEMBRE 2017
INVERSIONES FINANCIERAS DE FIDEICOMISOS

FIDEICOMISOS, MANDATOS Y CONTRATOS ANÁLOGOS					NOTA: ESF-06	
NOMBRE DE LA CUENTA	MONTO	TIPO	CARATERÍSTICAS	NOMBRE DEL FIDEICOMISO	OBJETO DEL FIDEICOMISO	



UNIVERSIDAD TECNOLÓGICA DE AGUASCALIENTES

INFORMES MENSUALES ARMONIZADOS

NOTAS DE DESGLOSE

SEPTIEMBRE 2017

PARTICIPACIONES Y APORTACIONES DE CAPITAL

PARTICIPACIONES Y APORTACIONES DE CAPITAL			NOTA: ESF-07
NOMBRE DE LA CUENTA	MONTO	TIPO	EMPRESA/OPDes



UNIVERSIDAD TECNOLÓGICA DE AGUASCALIENTES
INFORMES MENSUALES ARMONIZADOS
NOTAS DE DESGLOSE
SEPTIEMBRE 2017
BIENES MUEBLES E INMUEBLES

BIENES INMUEBLES, INFRAESTRUCTURA Y CONSTRUCCIONES EN PROCESO

NOTA: ESF-08

NOMBRE DE LA CUENTA	SALDO INICIAL	SALDO FINAL	FLUJO	CRITERIO
Bienes Inmuebles, Infraestructura y Construcciones	235,792,669	242,145,326	6,352,657	
Terrenos	76,465,693	76,465,693	0	
Viviendas	121,316,084	121,316,084	0	
Edificios no Habitacionales	25,252,177	26,387,848	1,135,671	
Construcciones en Proceso en Bienes Propios	12,758,715	17,975,701	5,216,986	



UNIVERSIDAD TECNOLÓGICA DE AGUASCALIENTES
INFORMES MENSUALES ARMONIZADOS
NOTAS DE DESGLOSE
SEPTIEMBRE 2017
BIENES MUEBLES E INMUEBLES

BIENES MUEBLES

NOTA: ESF-08

NOMBRE DE LA CUENTA	SALDO INICIAL	SALDO FINAL	FLUJO	CRITERIO
Bienes Muebles	134,960,586	135,859,240	898,654	
Mobiliario y Equipo de Administración				
Muebles de oficina y estantería	9,416,395	9,423,093	6,698	
Muebles, excepto de oficina y estantería	606,827	655,547	48,720	
Equipo de Cómputo y de Tecnologías de la Informac	53,168,512	53,193,307	24,795	
Otros mobiliarios y equipos de administración	24,435	45,550	21,115	
Mobiliario y Equipo Educativo y Recreativo				
Equipos y Aparatos Audiovisuales	8,811,831	8,851,806	39,975	
Otro mobiliario y equipo educativo y recreativo	3,060,748	3,089,592	28,844	
Equipo e Instrumental Médico y de Laboratorio				
Equipo Médico y de Laboratorio	41,577,123	42,159,112	581,989	
Vehículos y Equipo de Transporte				
Vehículos y Equipo Terrestre	7,506,427	7,506,427	0	
Equipo de Defensa y Seguridad	377,320	377,320	0	
Maquinaria, Otros Equipos y Herramientas				
Maquinaria y equipo agropecuario	221,477	221,477	0	
Maquinaria y equipo industrial	263,763	263,763	0	
Sistemas de aire acondicionado, calefacción y de r	955,200	974,456	19,256	
Equipo de comunicación y telecomunicación	872,275	872,275	0	
Equipos de Generación Eléctrica, Aparatos y Acceso	1,878,124	1,878,124	0	
Herramientas y máquinas -herramienta	904,102	1,031,365	127,262	
Colecciones, Obras de Arte y Objetos Valiosos				
Bienes artísticos, culturales y científicos	5,316,028	5,316,028	0	



UNIVERSIDAD TECNOLÓGICA DE AGUASCALIENTES
INFORMES MENSUALES ARMONIZADOS
NOTAS DE DESGLOSE
SEPTIEMBRE 2017
RUBROS DE ACTIVOS INTANGIBLES Y DIFERIDOS

ACTIVOS INTANGIBLES

NOTA: ESF-09

NOMBRE DE LA CUENTA	SALDO INICIAL	SALDO FINAL	FLUJO	CRITERIO
Activos Intangibles	2,442,467.07	2,442,467.07		
Software	1,396,011	1,396,011		
Licencias	1,046,456	1,046,456		



PASIVOS DIFERIDOS DIFERIDOS Y OTROS PASIVOS
NOTAS DE DESGLOSE
SEPTIEMBRE 2017
RUBROS DE ACTIVOS INTANGIBLES Y DIFERIDOS

AMORTIZACIÓN ACUMULADA DE ACTIVOS INTANGIBLES

NOTA: ESF-09

NOMBRE DE LA CUENTA	SALDO INICIAL	SALDO FINAL	FLUJO	CRITERIO
---------------------	---------------	-------------	-------	----------



UNIVERSIDAD TECNOLÓGICA DE AGUASCALIENTES
INFORMES MENSUALES ARMONIZADOS
NOTAS DE DESGLOSE
SEPTIEMBRE 2017
ESTIMACIONES Y DETERIOROS

ESTIMACIONES Y DETERIOROS				NOTA: ESF-10



UNIVERSIDAD TECNOLÓGICA DE AGUASCALIENTES
INFORMES MENSUALES ARMONIZADOS
NOTAS DE DESGLOSE
SEPTIEMBRE 2017
OTROS ACTIVOS

OTROS ACTIVOS CIRCULANTES		NOTA: ESF-11
NOMBRE DE LA CUENTA	MONTO	CARACTERÍSTICAS



UNIVERSIDAD TECNOLÓGICA DE AGUASCALIENTES
INFORMES MENSUALES ARMONIZADOS
NOTAS DE DESGLOSE
SEPTIEMBRE 2017
OTROS ACTIVOS

OTROS ACTIVOS NO CIRCULANTES		NOTA: ESF-11
NOMBRE DE LA CUENTA	MONTO	CARACTERÍSTICAS



UNIVERSIDAD TECNOLÓGICA DE AGUASCALIENTES
 INFORMES MENSUALES ARMONIZADOS
 NOTAS DE DESGLOSE
 SEPTIEMBRE 2017
 CUENTAS Y DOCUMENTOS POR PAGAR

DOCUMENTOS POR PAGAR A CORTO PLAZO							NOTA: ESF-12
NOMBRE DE LA CUENTA	MONTO	A 90 días	A 180 días	A 365 días	+ 365 días	CARACTERÍSTICAS	
	11,173,065	11,173,065					
SERVICIOS PERSONALES POR PAGAR A CORTO PLAZO	-1,654	-1,654				VIGENTE	
Sueldos por pagar TC	-93,839	-93,839				VIGENTE	
Provisión Aguinaldo por pagar TC	2,770,015	2,770,015				VIGENTE	
Provisión Prima Vacacional por pagar TC	106,527	106,527				VIGENTE	
Sueldos por pagar AS	132,968	132,968				VIGENTE	
Provisión Aguinaldo por pagar AS	308,913	308,913				VIGENTE	
Provisión Prima Vacacional por pagar AS	98,682	98,682				VIGENTE	
Provisión Vacaciones por pagar AS	240,588	240,588				VIGENTE	
COMISIÓN FEDERAL DE ELECTRICIDAD	2,754	2,754				VIGENTE	
IMPORT ELECTRO, S.A. DE C.V.	68,230	68,230				VIGENTE	
LIBRERIAS GONVILL, S.A. DE C.V.	7,467	7,467				VIGENTE	
MARQUEZ LEAÑOS JESUS	297	297				VIGENTE	
OFIMART DEL CENTRO, S.A. DE C.V.	3,975	3,975				VIGENTE	
RODRIGUEZ GAYTAN MA. CRISTINA	6,006	6,006				VIGENTE	
VELAZQUEZ TISCAREÑO MARTHA	820	820				VIGENTE	
CASA DE MUSICA SANTA CECILIA SA DE CV	3,090	3,090				VIGENTE	
EMG CONSTRUCCIONES DE AREAS VERDES SA DE CV	3,248	3,248				VIGENTE	
MARTINEZ RODRIGUEZ CARLOS ALBERTO	15,714	15,714				VIGENTE	
SAN CAYETANO CONSTRUCCIONES SA DE CV	342,419	342,419				VIGENTE	
CINTHYA EDITH RODRIGUEZ VELAZQUEZ	18,500	18,500				VIGENTE	
RUIZ CABRERA CESAR	14,848	14,848				VIGENTE	
MEDINA R. Y ASOCIADOS S.C.	29,000	29,000				VIGENTE	
SANILOCK COMERCIAL, S.A. DE C.V.	3,051	3,051				VIGENTE	
SERNA ANDRADE NANCY GABRIELA	13,521	13,521				VIGENTE	
GRUPO VALUATI SC	18,000	18,000				VIGENTE	
ISR RETENIDO	632,896	632,896				VIGENTE	
RETENCIÓN ISR	3,634	3,634				VIGENTE	
RETENCIÓN ISN	4,988	4,988				VIGENTE	
IMPUESTOS SOBRE NÓMINA	98,476	98,476				VIGENTE	
IMPUESTO SOBRE AGUINALDO	526,387	526,387				VIGENTE	
I M S S	294,577	294,577				VIGENTE	
S A R	19,797	19,797				VIGENTE	
FONDO DE AHORRO ISSSSPEA	74,235	74,235				VIGENTE	
ESTANCIA INFANTIL	13,389	13,389				VIGENTE	
FONDO VIVIENDA ISSSSPEA	13,663	13,663				VIGENTE	
APORTACIÓN FONDO HIPOTECARIO ISSSSPEA	7,012	7,012				VIGENTE	
PRESTACIONES ECONOMICAS ISSSSPEA	259,825	259,825				VIGENTE	
PRÉSTAMO MEDIANO PLAZO ISSSSPEA	2,764	2,764				VIGENTE	
PRÉSTAMOS HIPOTECARIOS	11,772	11,772				VIGENTE	
PRÉSTAMO A CORTO PLAZO ISSSSPEA	221,598	221,598				VIGENTE	
PAGO DE PENSIONES ISSSSPEA	586	586				VIGENTE	
PRESTAMOS FONACOT	22,988	22,988				VIGENTE	
Ret 0.5% CONTRALORÍA GENERAL DEL ESTADO (SFP)	69,698	69,698				VIGENTE	
Ret 0.2% INSTITUTO CAPACITACIÓN INDUSTRIA CONSTRUC	27,444	27,444				VIGENTE	
Ret 0.2% ÓRGANO FISCALIZACIÓN H. CONGRESO DEL ESTA	27,450	27,450				VIGENTE	
Ret 0.1% COLEGIOS DE PROFESIONISTAS	13,717	13,717				VIGENTE	
ISPT TIEMPO COMPLETO	-1,086	-1,086				VIGENTE	
RETENCIÓN I.V.A.	2,796	2,796				VIGENTE	
IVA POR PAGAR SERVICIOS	10,140	10,140				VIGENTE	
IVA PENDIENTE DE COBRAR	23,585	23,585				VIGENTE	
CIUDAD DE LOS NIÑOS AGUASCALIENTES	1,920	1,920				VIGENTE	
P.I.F.I. 2011	4,049	4,049				VIGENTE	
MARMOLEJO MACIAS JUAN LUIS	1,226	1,226				VIGENTE	
HERNANDEZ LOPEZ LUIS DAVID (retencion perito)	4,086	4,086				VIGENTE	
TITULACIÓN ENERO-ABRIL 2014 INGENIERÍAS	3,800	3,800				VIGENTE	
TITULACIÓN MAYO-AGOSTO 2015	3,636	3,636				VIGENTE	
TITULACION ENERO-ABR INGENIERIAS	277,467	277,467				VIGENTE	
TITULACION MAYO-AGOSTO 2016	1,118,471	1,118,471				VIGENTE	
TITULACION ENE-ABR ING 2017	1,083,747	1,083,747				VIGENTE	
TITULACION MAYO-AGO TSU 2017	12,883	12,883				VIGENTE	
TITULACIÓN ING 2017	756,866	756,866				VIGENTE	
TITULACIÓN TSU 2017	1,409,445	1,409,445				VIGENTE	



UNIVERSIDAD TECNOLÓGICA DE AGUASCALIENTES
INFORMES MENSUALES ARMONIZADOS
NOTAS DE DESGLOSE
SEPTIEMBRE 2017
FONDOS DE BIENES CON TERCEROS

FONDOS Y BIENES DE TERCEROS EN GARANTÍA Y/O ADMINISTRACIÓN				NOTA: ESF-13
NOMBRE DE LA CUENTA		MONTO	NATURALEZA	CARACTERÍSTICAS
		0.00		



UNIVERSIDAD TECNOLÓGICA DE AGUASCALIENTES
INFORMES MENSUALES ARMONIZADOS
NOTAS DE DESGLOSE
SEPTIEMBRE 2017
FONDOS DE BIENES CON TERCEROS

FONDOS Y BIENES DE TERCEROS EN GARANTÍA Y/O ADMINISTRACION A LARGO PLAZO				NOTA: ESF-13
CUENTA	NOMBRE DE LA CUENTA	MONTO	NATURALEZA	CARACTERÍSTICAS
		0.00		



UNIVERSIDAD TECNOLÓGICA DE AGUASCALIENTES
INFORMES MENSUALES ARMONIZADOS
NOTAS DE DESGLOSE
SEPTIEMBRE 2017
PASIVOS DIFERIDOS DIFERIDOS Y OTROS PASIVOS

OTROS PASIVOS DIFERIDOS A CORTO PLAZO			NOTA:	ESF-14
NOMBRE DE LA CUENTA	MONTO	NATURALEZA	CARACTERÍSTICAS	



UNIVERSIDAD TECNOLÓGICA DE AGUASCALIENTES
INFORMES MENSUALES ARMONIZADOS
NOTAS DE DESGLOSE
SEPTIEMBRE 2017
INGRESOS

INGRESOS DE GESTIÓN

NOTA: EA-01

NOMBRE DE LA CUENTA

MONTO

CARACTERÍSTICAS

Ingresos De Gestion

Ingresos Por Venta De Bienes Y Servicios

22,553,100

ADMISIONES TSU

353,160

ADMISIONES INGENIERIAS

172,758

INSCRIPCIONES TSU

294,240

INSCRIPCIONES INGENIERIA

136,061

REINSCRIPCIONES TSU

668,360

REINSCRIPCIONES INGENIERIA

843,230

COLEGIATURAS TSU

9,212,569

COLEGIATURAS INGENIERIAS

5,260,415

COLEGIATURAS TSU ASIGNATURA

255,892

COLEGIATURAS INGENIERIAS ASIGNATURA

83,889

CO-EXAMENES EXTRAORDINARIOS

504,360

CC-Plan de estudio

3,300

CC-Reposición de credencial

12,650

CC-Constancias de estudios

80,730

CC-Curso propedeutico

518,220

CC-Certificado parcial/duplicado

9,240

CC-EXANI

156,200

CC-Curso remedial

311,340

CC-Carrera Atlética

90,000

CC-Investigación y Desarrollo Institucional

135,400

CC-Cursos de Educación Continua

608,021

CC-Planilla de transporte

181,350

CC-Vale de impresiones

69,159

CC-Venta de bases para licitación

10,886

CC-Otros ingresos

53,635

CC-Venta de playera institucional

9,950

CC-Curso de Verano

94,300

CC-Otros Simposiums y Congresos

10,950

CC-Adeudo de libros

45

CO-RENDIMIENTOS FINANC RECURSOS PROPIOS CHEQUES

90

CO-RENDIMIENTOS FINANC RECURSOS PROPIOS INVERSION

31,362

CO-RENDIMIENTOS FINANC RECURSO FEDERAL CHEQUES

116,095

CO-RENDIMIENTOS FINANC RECURSO FEDERAL INVERSIÓN

1,494,857

CO-RENDIMIENTOS FINANC TITULACIÓN CHEQUES

51

CO-RENDIMIENTOS FINANC TITULACIÓN INVERSIÓN

237,456

CO-RENDIMIENTOS FINANC RECURSO ESTATAL CHEQUES

27

CO-RENDIMIENTOS FINANC RECURSO ESTATAL INVERSIÓN

83,239

CC-Renta de salones por hora

7,386

CC-Renta de panisoptica

2,759

CC-Renta de cancha de futbol por partido

20,172

CC-Renta de cancha de basquetbol por hora

35,450

CC-Renta de cafetería

55,172

CC-Multa por examen extraord./intercuatrimestral E

2,440

CC-Multa entrega de libro fuera de tiempo

12,300

CC-Multa por paga de reinscripcion extemporaneo

40,690

CC-Multa por pago extemporaneo a los becados

38,850

CC-Intereses moratorios TSU

153,465

CC-Intereses moratorios ING

80,679

CC-Pista de Tartan (por hora)

250



UNIVERSIDAD TECNOLÓGICA DE AGUASCALIENTES
INFORMES MENSUALES ARMONIZADOS
NOTAS DE DESGLOSE
SEPTIEMBRE 2017
INGRESOS

PARTICIPACIONES, APORTACIONES, TRANSFERENCIAS, ASIGNACIONES, SUBSIDIOS Y OTRAS AYUDAS	MONTO	NOTA: EA-01
		CARACTERISTICAS
Aportaciones	295,683	
FAM 2016 Centro de Manufactura Avanzada	295,683	
Convenios	247,265	
CC-CONVENIO PRODEP	171,265	
CC-Convenio MADRES SOLTERAS CONACYT	76,000	
T-Transferencias Al Resto Del Sector Público	74,453,907	
CO-SUBSIDIOS FEDERALES	39,589,707	
CO-SUBSIDIOS ESTATALES	34,864,200	
C-Ayudas Sociales	2,379,976	
CC-Donativos a alumnos	1,767,256	
CC-Becas IDCSEA	612,720	



UNIVERSIDAD TECNOLÓGICA DE AGUASCALIENTES
INFORMES MENSUALES ARMONIZADOS
NOTAS DE DESGLOSE
SEPTIEMBRE 2017
OTROS INGRESOS

OTROS INGRESOS Y BENEFICIOS

NOTA: EA-02

NOMBRE DE LA CUENTA	MONTO	NATURALEZA	CARACTERÍSTICAS



UNIVERSIDAD TECNOLÓGICA DE AGUASCALIENTES

INFORMES MENSUALES ARMONIZADOS

NOTAS DE DESGLOSE

SEPTIEMBRE 2017

GASTOS Y OTRAS PERDIDAS

NOTA: EA-03

	NOMBRE DE LA CUENTA	MONTO	% GASTO	EXPLICACIÓN
	Gastos Y Otras Perdidas	81,905,651	100.00%	
	Gastos De Funcionamiento			
	Servicios Personales	60,226,722	73.53%	
	Remuneraciones Al Personal De Carácter Permanente	18,914,549		
	Remuneraciones Al Personal De Carácter Transitorio	17,513,208		
	Remuneraciones Adicionales Y Especiales	9,097,523		
	Seguridad Social	3,248,102		
	Otras Prestaciones Sociales Y Económicas	11,453,340		
	Materiales Y Suministros	3,084,487	3.77%	
	Materiales De Administración, Emisión De Documento	1,177,981		
	Alimentos Y Utensilios	407,716		
	Materias Primas Y Materiales De Producción Y Comer	39,963		
	Materiales Y Artículos De Construcción Y De Repara	1,013,562		
	Productos Químicos, Farmacéuticos Y De Laboratorio	44,628		
	Combustibles, Lubricantes Y Aditivos	260,468		
	Vestuario, Blancos, Prendas De Protección Y Artícu	41,790		
	Herramientas, Refacciones Y Accesorios Menores	98,380		
	Servicios Generales	15,995,858	19.53%	
	Servicios Básicos	2,251,671		
	Servicios De Arrendamiento	1,425,403		
	Servicios Profesionales, Científicos Y Técnicos Y	2,253,679		
	Servicios Financieros, Bancarios Y Comerciales	363,456		
	Servicios De Instalación, Reparación, Mantenimient	4,594,524		
	Servicios De Comunicación Social Y Publicidad	387,408		
	Servicios De Traslado Y Viáticos	641,533		
	Servicios Oficiales	3,175,629		
	Otros Servicios Generales	902,556		
	TRANSFERENCIAS, ASIGNACIONES, SUBSIDIOS Y OTRAS AYUDAS	2,598,583	3.17%	
	Becas	2,598,583		



UNIVERSIDAD TECNOLÓGICA DE AGUASCALIENTES
INFORMES MENSUALES ARMONIZADOS
NOTAS DE DESGLOSE
SEPTIEMBRE 2017

HACIENDA PÚBLICA/PATRIMONIO CONTRIBUIDO

NOTA: VHP-01

CUENTA	NOMBRE DE LA CUENTA	SALDO INICIAL	SALDO FINAL	MODIFICACION	TIPO	NATURALEZA
	HACIENDA PUBLICA/PATRIMONIO CONTRIBUIDO	46,483,487	56,923,853	10,440,366		
	Fondo Mixto CONACYT	-45,590	0	45,590		
	ACTIVOS FAC 2009	747,055	747,055	0		
	ACTIVOS FAC 2010	2,701,543	2,701,543	0		
	ACTIVOS FAC 2011	2,183,403	2,183,403	0		
	ACTIVOS FAC 2012	12,420,905	12,420,905	0		
	ACTIVOS FAC 2013	2,234,375	2,234,375	0		
	ACTIVO RECURSO FEDERAL PROMEP	1,057,084	1,057,084	0		
	RECURSO FEDERAL CELULA "ESAD"	447,884	447,884	0		
	ACTIVOS FADOES 2013 (EJERC 2014)	119,598	119,598	0		
	RECURSOS ESTATALES AULAS 6	415,250	415,250	0		
	RECURSOS ESTATALES PYME	444,600	444,600	0		
	FAM 2005	2,000,000	2,000,000	0		
	FAM 2006	1,999,999	1,999,999	0		
	FAM 2007	1,999,999	1,999,999	0		
	ACTIVOS FAM 2010	14,151,328	14,151,328	0		
	COMPROMISO FAM 2015	-2,302,197	-2,460,787	-158,590		
	COMPROMISO FAM 2016	-23,266,597	-17,874,962	5,391,635		
	INT. GANADOS RECURSOS FEDERALES	1,717,794	1,717,794	0		
	INT. GANADOS FAM 2005	199,371	199,371	0		
	INT. GANADOS FAM 2006	109,278	109,278	0		
	INT. GANADOS FAM 2007	161,871	161,871	0		
	ACTIVOS PLAN DE INVERSIÓN 2011	120,854	120,854	0		
	ACTIVOS PLAN DE INVERSIÓN 2010	118,246	118,246	0		
	COMPROMISO PLAN DE INVERSIÓN 2013	-4,728,869	0	4,728,869		
	ACTIVOS PLAN INVERSIÓN 2012	15,967,744	15,967,744	0		
	ACTIVOS PLAN DE INVERSIÓN 2013	5,052,000	5,052,000	0		
	ACTIVOS INGRESOS PROPIOS 2009	384,709	384,709	0		
	ACTIVOS INGRESOS PROPIOS 2010	593,505	593,505	0		
	ACTIVOS INGRESOS PROPIOS 2011	2,343,824	2,343,824	0		
	ACTIVOS INGRESOS PROPIOS 2012	5,521,546	5,521,546	0		
	ACTIVOS INGRESOS PROPIOS 2013	1,378,597	1,378,597	0		
	ACTIVOS INGRESOS PROPIOS 2014	1,045,475	1,045,475	0		
	COMPROMISO FOMENTO A LA INVESTIGACIÓN 2013	-378,235	-378,235	0		
	Donaciones de Capital	-432,862	0	432,862		



UNIVERSIDAD TECNOLÓGICA DE AGUASCALIENTES

INFORMES MENSUALES ARMONIZADOS
NOTAS DE DESGLOSE
SEPTIEMBRE 2017

HACIENDA PÚBLICA/PATRIMONIO GENERADO

NOTA: VHP-02

NOMBRE DE LA CUENTA	SALDO INICIAL	SALDO FINAL	MODIFICACION	NATURALEZA
Hacienda Publica /Patrimonio Generado	321,323,924	340,165,507	18,841,583	
RESULTADO DEL EJERCICIO (AHORRO/DESAH	17,775,359	18,024,280	248,921	Resultado del Ejercicio inmediato anterior
RESULTADOS DE EJERCICIOS FISCALES A	41,638,827	41,638,827	0	
REMANENTE EJERCICIO 2000	9,249,959	9,249,959	0	
REMANENTE EJERCICIO 2001	6,056,295	6,056,295	0	
REMANENTE EJERCICIO 2002	206,853	206,853	0	
REMANENTE EJERCICIO 2003	-2,473,536	-2,473,536	0	
REMANENTE EJERCICIO 2004	2,606,121	2,606,121	0	
REMANENTE EJERCICIO 2005	125,600	125,600	0	
REMANENTE EJERCICIO 2006	3,937,673	3,937,673	0	
REMANENTE EJERCICIO 2007	2,405,075	2,405,075	0	
REMANENTE EJERCICIO 2008	6,465,230	6,465,230	0	
REMANENTE EJERCICIO 2009	18,513,414	18,513,414	0	
REMANENTE EJERCICIO 2010	42,916,097	42,916,097	0	
REMANENTE EJERCICIO 2011	37,620,836	37,620,836	0	
REMANENTE EJERCICIO 2012	16,739,737	16,794,141	54,404	
REMANENTE EJERCICIO 2013	-9,198,525	-9,198,525	0	
REMANENTE EJERCICIO 2014	-16,729,817	-16,732,601	-2,784	
REMANENTE EJERCICIO 2015	-1,984,681	-1,984,681	0	
REMANENTE EJERCICIO 2016	0	18,973,904	18,973,904	
REMANENTE EJERCICIO 2015	22,794,907	22,794,907	0	
APLICACION DE REMANENTES	1,125,337	1,125,337	0	
REVALUO DE BIENES MUEBLES 1	52,067,470	51,634,608	-432,862	
REVALUO DE BIENES MUEBLES 2	69,465,693	69,465,693	0	



UNIVERSIDAD TECNOLÓGICA DE AGUASCALIENTES

INFORMES MENSUALES ARMONIZADOS

NOTAS DE DESGLOSE

SEPTIEMBRE 2017

FLUJO DE EFECTIVO

NOTA: EFE-01

NOMBRE DE LA CUENTA	SALDO INICIAL	SALDO FINAL	FLUJO
Efectivo y Equivalentes	45,854,516	57,879,583	12,025,067
Derechos a Recibir Efectivo o Equivalentes	512,488	3,113,916	2,601,428
Derechos a Recibir Bienes o Servicios	18,150	414,796	396,646



UNIVERSIDAD TECNOLÓGICA DE AGUASCALIENTES

INFORMES MENSUALES ARMONIZADOS

NOTAS DE DESGLOSE

SEPTIEMBRE 2017

BIENES INMUEBLES, INFRAESTRUCTURA Y CONSTRUCCIONES EN PROCESO

NOTA: EFE-02

NOMBRE DE LA CUENTA	FLUJO	% SUBSIDIO
Bienes Inmuebles, Infraestructura y Construcciones		
Obras en Proceso	5,216,986	0
	5,216,986	0.00%



UNIVERSIDAD TECNOLÓGICA DE AGUASCALIENTES

NOTAS DE DESGLOSE

SEPTIEMBRE 2017

BIENES MUEBLES E INTANGIBLES

NOTA: EFE-02

NOMBRE DE LA CUENTA	FLUJO	% SUBSIDIO
Mobiliario y Equipo de Administración	-20,272	0
Mobiliario y Equipo Educativo y Recreativo	190,419	0
Equipo e Instrumental Médico y de Laboratorio	581,989	0
Vehículos y Equipo de Transporte	0	0
Equipo de Defensa y Seguridad	0	0
Maquinaria, Otros Equipos y Herramientas	146,518	0
Colecciones, Obras de Arte y Objetos Valiosos	0	0
Activos Biológicos	0	0
	898,654	0.00%



UNIVERSIDAD TECNOLÓGICA DE AGUASCALIENTES
INFORMES MENSUALES ARMONIZADOS
NOTAS DE DESGLOSE
SEPTIEMBRE 2017
CONCILIACIÓN DEL FLUJO DE EFECTIVO

CONCILIACIÓN DEL FLUJO DE EFECTIVO

NOTA: EFE-03

NOMBRE DE LA CUENTA	SALDO INICIAL	SALDO FINAL
OTROS GASTOS Y PÉRDIDAS EXTRAORDINARIAS	0.00	0.00
Estimaciones, depreciaciones, deterioros, obsolescencia y amortizaciones	0.00	0.00
Estimaciones por pérdida o deterioro de activos circulantes	0.00	0.00
Estimaciones por pérdida o deterioro de activos no circulantes	0.00	0.00
Depreciación de bienes inmuebles	0.00	0.00
Depreciación de infraestructura	0.00	0.00
Depreciación de bienes muebles	0.00	0.00
Deterioro de los activos biológicos	0.00	0.00
Amortización de activos intangibles	0.00	0.00
Disminución de Bienes por pérdida, obsolescencia y deterioro	0.00	0.00
Provisiones	0.00	0.00
Provisiones de pasivos a corto plazo	0.00	0.00
Provisiones de pasivos a largo plazo	0.00	0.00
Disminución de inventarios	0.00	0.00
Disminución de inventarios de mercancías para venta	0.00	0.00
Disminución de inventarios de mercancías terminadas	0.00	0.00
Disminución de inventarios de mercancías en proceso de elaboración	0.00	0.00
Disminución de inventarios de materias primas, materiales y suministros para producción	0.00	0.00
Disminución de almacén de materiales y suministros de consumo	0.00	0.00
Aumento por insuficiencia de estimaciones por pérdida o deterioro u obsolescencia	0.00	0.00
Aumento por insuficiencia de estimaciones por pérdida o deterioro u obsolescencia	0.00	0.00
Aumento por insuficiencia de provisiones	0.00	0.00
Aumento por insuficiencia de provisiones	0.00	0.00
Otros gastos	0.00	0.00
Gastos de ejercicios anteriores	0.00	0.00
Pérdidas por responsabilidades	0.00	0.00
Bonificaciones y descuentos otorgados	0.00	0.00
Diferencias por tipo de cambio negativas en efectivo y equivalentes	0.00	0.00
Diferencias de cotizaciones negativas en valores negociables	0.00	0.00
Resultado por posición monetaria	0.00	0.00
Pérdidas por participación patrimonial	0.00	0.00
Otros gastos varios	0.00	0.00
INVERSIÓN PÚBLICA	0.00	0.00
Inversión pública no capitalizable	0.00	0.00
Construcción en bienes no capitalizable	0.00	0.00



CUENTAS DE ORDEN CONTABLES			
NOMBRE DE LA CUENTA	SALDO INICIAL	SALDO FINAL	
VALORES			
Valores en Custodia	0		0
Custodia de Valores	0		0
Instrumentos de Crédito Prestados a Formadores de Mercado	0		0
Préstamo de Instrumentos de Crédito a Formadores de Mercado y su Garantía	0		0
Instrumentos de Crédito Recibidos en Garantía de los Formadores de Mercado	0		0
Garantía de Créditos Recibidos de los Formadores de Mercado	0		0
EMISION DE OBLIGACIONES			
Autorización para la Emisión de Bonos, Títulos y Valores de la Deuda Pública Interna	0		0
Autorización para la Emisión de Bonos, Títulos y Valores de la Deuda Pública Externa	0		0
Emisiones Autorizadas de la Deuda Pública Interna y Externa	0		0
Suscripción de Contratos de Préstamos y Otras Obligaciones de la Deuda Pública Interna	0		0
Suscripción de Contratos de Préstamos y Otras Obligaciones de la Deuda Pública Externa	0		0
Contratos de Préstamos y Otras Obligaciones de la Deuda Pública Interna y Externa	0		0
AVALES Y GARANTIAS			
Avales Autorizados	0		0
Avales Firmados	0		0
Fianzas y Garantías Recibidas por Deudas a Cobrar	0		0
Fianzas y Garantías Recibidas	0		0
Fianzas Otorgadas para Respalda Obligaciones no Fiscales del Gobierno	0		0
Fianzas Otorgadas del Gobierno para Respalda Obligaciones no Fiscales	0		0
JUICIOS			
Demandas Judicial en Proceso de Resolución	0		0
Resolución de Demandas en Proceso Judicial	0		0
INVERSION MEDIANTE PROYECTOS PARA PRESTACION DE SERVICIOS (PPS) Y SIMILARES			
Contratos para Inversión Mediante Proyectos para Prestación de Servicios (PPS) y Similares	0		0
Inversión Pública Contratada Mediante Proyectos para Prestación de Servicios (PPS) y Similares	0		0
BIENES EN CONCESIONADOS O EN COMODATO			
Bienes Bajo Contrato en Concesión	0		0
Contrato de Concesión por Bienes	0		0
Bienes Bajo Contrato en Comodato	0		0
Contrato de Comodato por Bienes	0		0



UNIVERSIDAD TECNOLÓGICA DE AGUASCALIENTES

NOTAS DE MEMORIA (CUENTAS DE ORDEN)

INFORMES MENSUALES ARMONIZADOS

SEPTIEMBRE 2017

PRESUPUESTALES		
	CARGOS	ABONOS
LEY DE INGRESOS	314,907,722	314,879,683
Ley de Ingresos Estimada	114,973,000	0
Ley de Ingresos por Ejecutar	100,119,592	115,062,885
Modificaciones a la Ley de Ingresos Estimada	89,885	0
Ley de Ingresos Devengada	99,725,245	100,119,592
Ley de Ingresos Recaudada	0	99,697,206
PRESUPUESTO DE EGRESOS	470,955,254	470,983,293
Presupuesto de Egresos Aprobado	0	114,973,000
Presupuesto de Egresos por Ejercer	114,973,000	93,459,082
Modificaciones al Presupuesto de Egresos Aprobado	0	0
Presupuesto de Egresos Comprometido	93,431,044	89,754,278
Presupuesto de Egresos Devengado	89,754,278	88,581,472
Presupuesto de Egresos Ejercido	88,581,472	84,215,461
Presupuesto de Egresos Pagado	84,215,461	0



UNIVERSIDAD TECNOLÓGICA DE AGUASCALIENTES
INFORMES SOBRE PASIVOS CONTINGENTES
INFORMES MENSUALES ARMONIZADOS
SEPTIEMBRE 2017

NOMBRE	CONCEPTO
JUICIOS	0.00
GARANTÍAS	0.00
AVALES	0.00
PENSIONES Y JUBILACIONES	0.00



UNIVERSIDAD TECNOLÓGICA DE AGUASCALIENTES

INFORMES MENSUALES ARMONIZADOS

SEPTIEMBRE 2017

CONCILIACIÓN ENTRE LOS EGRESOS PRESUPUESTARIOS Y LOS GASTOS CONTABLES

	NOMBRE DE LA CUENTA	IMPORTE
1.	Total de egresos (presupuestarios)	89,026,553
2.	Menos egresos presupuestarios no contables	7,717,241
	Almacén	465,930
	Mobiliario y equipo de administración	101,328
	Mobiliario y equipo educacional y recreativo	68,819
	Equipo e instrumental médico y de laboratorio	581,989
	Vehículos y equipo de transporte	0
	Equipo de defensa y seguridad	0
	Maquinaria, otros equipos y herramientas	146,518
	Activos biológicos	0
	Bienes inmuebles	0
	Activos intangibles	0
	Obra pública en bienes propios	6,352,657
	Acciones y participaciones de capital	0
	Compra de títulos y valores	0
	Inversiones en fideicomisos, mandatos y otros análogos	0
	Provisiones para contingencias y otras erogaciones especiales	0
	Amortización de la deuda pública	0
	Adeudos de ejercicios fiscales anteriores (ADEFAS)	0
	Otros egresos presupuestales no contables	0
3.	Más gastos contables no presupuestales	596,338
	Estimaciones, depreciaciones, deterioros, obsolescencia y amortizaciones	0
	Provisiones	0
	Disminución de inventarios	0
	Aumento por insuficiencia de estimaciones por pérdida o deterioro u obsolescencia	0
	Aumento por insuficiencia de provisiones	0
	Otros gastos	0
	Otros gastos contables no presupuestales	596,338
4.	Total de Gasto Contable (4 = 1 - 2 + 3)	81,905,651



UNIVERSIDAD TECNOLÓGICA DE AGUASCALIENTES
NOTAS DE DESGLOSE
SEPTIEMBRE 2017
CONCILIACIÓN ENTRE LOS INGRESOS PRESUPUESTARIOS Y CONTABLES

CONCILIACIÓN ENTRE LOS INGRESOS PRESUPUESTARIOS Y CONTABLES		Conciliacion_Ig
	NOMBRE DE LA CUENTA	IMPORTE
1. Ingresos Presupuestarios		100,723,404
2. Más ingresos contables no presupuestarios		0
Incremento por variación de inventarios		
Disminución del exceso de estimaciones por pérdida o deterioro u obsolescencia		
Disminución del exceso de provisiones		
Otros ingresos y beneficios varios		
Otros ingresos contables no presupuestarios		
3. Menos ingresos presupuestarios no contables		771,644
Productos de capital		
Aprovechamientos capital		
Ingresos derivados de financiamientos		
Otros ingresos presupuestarios no contables		771,644
4. Ingresos Contables (4 = 1 + 2 - 3)		99,951,760

Bajo protesta de decir verdad declaramos que los Estados Financieros y sus notas, son razonablemente correctos y son responsabilidad del emisor


MDS RICARDO ALFREDO SERRANO RANGEL
RECTOR


C.P. GERARDO LOYOLA BALLESTEROS
DIRECTOR DE ADMINISTRACIÓN Y FINANZAS