

ACTIVO	2017	2018	PASIVO	2017	2018
Activo circulante			Pasivo Circulante		
Efectivo y Equivalentes	44,122,839	48,856,821	Cuentas por Pagar a Corto Plazo	10,000,631	11,171,543
Derechos a Recibir Efectivo o Equivalentes	512,488	647,990	Documentos por Pagar a Corto Plazo	0	0
Derecho a Recibir Bienes o Servicios	18,150	1,676,636	Porción a Corto Plazo de la Deuda Pública a Largo Plazo	0	0
Inventarios	0	0	Titulos y Valores a Corto Plazo	0	0
Almacenes	368,798	321,037	Pasivos Diferidos a Corto Plazo	0	0
Estimación por Pérdida o Deterioro de Activos C	0	0	Fondos y Bienes de Terceros en Garantía y/o Administración a Corto Pla:	0	0
Otros Activos Circulantes	0	0	Provisiones a Corto Plazo	29,243,544	9,183,308
Total de Activos Circulantes	45,022,275	51,502,483	Otros Pasivos a Corto Plazo	0	0
Activo No Circulante			Total de Pasivo Circulante	39,244,175	20,354,850
Inversiones Financieras a Largo Plazo	0	0	Pasivo No Circulante		
Derechos a Recibir Efectivo o Equivalentes a Lz	5,328	5,328	Cuentas por Pagar a Largo Plazo	0	0
Bienes Inmuebles, Infraestructura y Construcción	235,792,669	254,955,963	Documentos por Pagar a Largo Plazo	0	0
Bienes Muebles	134,960,586	135,552,862	Deuda Pública a Largo Plazo	0	0
Activos Intangibles	2,442,467	2,912,764	Pasivos Diferidos a Largo Plazo	0	0
Depreciación, Deterioro y Amortización Acumulada	0	-132,600,667	Fondos y Bienes de Terceros en Garantía y/o Administración a Largo Plazo	0	0
Activos Diferidos	0	0	Provisiones a Largo Plazo	13,126,599	13,126,599
Estimación por Pérdida o Deterioro de Activos No	0	0	Total de Pasivos No Circulantes	13,126,599	13,126,599
Total de Activos no Circulantes	373,201,050	260,826,250	Total del Pasivo	52,370,774	33,481,449
Otros Activos No Circulantes	0	0	HACIENDA PÚBLICA/PATRIMONIO		
Total de otros Activos No Circulantes	0	0	Hacienda Pública/Patrimonio Contribuido		
Total del Activo	418,223,325	312,328,733	Aportaciones	46,916,349	68,454,529
			Donaciones de Capital	-432,862	0
			Actualización de la Hacienda Pública/Patrimonio	0	0
			Hacienda Pública/Patrimonio Generado		
			Resultados del Ejercicio (Ahorro/Desahorro)	-1,954,860	-98,819,417
			Resultados de Ejercicios Anteriores	199,790,762	188,111,873
			Revaluos	121,533,162	121,100,300
			Reservas	0	0
			Rectificaciones de Resultados de Ejercicios Anteriores	0	0
			Exceso o Insuficiencia en la Actualización de la Hacienda Pública/Patrimonio		
			Resultado por Posición Monetaria	0	0
			Resultado por Tenencia de Activos No Monetarios	0	0
			Total Hacienda Pública/Patrimonio	365,852,551	278,847,285
			Total del Pasivo y Hacienda Pública/Patrimonio	418,223,325	312,328,733

Bajo protesta de decir verdad declaramos que los Estados Financieros y sus notas, son razonablemente correctos y son responsabilidad del emisor



MDS RICARDO ALFREDO SERRANO RANGEL
RECTOR




C.P. LINO ARTURO VERA PEREZ
DIRECTOR DE ADMINISTRACIÓN Y FINANZAS



	2018	2017
INGRESOS Y OTROS BENEFICIOS		
Ingresos de la Gestion:	9,908,099	7,261,500
Impuestos	0	0
Cuotas y Aportaciones de Seguridad Social	0	0
Contribuciones de Mejoras	0	0
Derechos	0	0
Productos de Tipo Corriente	0	0
Aprovechamientos de Tipo Corriente	0	0
Ingresos por Venta de Bienes y Servicios	9,908,099	7,261,500
Ingresos No Comprendidos en las Fracciones de la Ley de Ingresos Causados en Ejercicios Fiscales Anteriores Pendientes de Liquidacion o Pago	0	0
Participaciones, Aportaciones, Transferencias, Asignaciones, Subsidios y Otras Ayuda	33,793,610	16,461,010
Participaciones y Aportaciones	0	0
Transferencias, Asignaciones, Subsidios y Otras Ayudas	33,793,610	16,461,010
Otros Ingresos y Beneficios	0	0
Ingresos Financieros	0	0
Incremento de la Variacion de Inventarios	0	0
Disminucion del Exceso de Estimaciones por Perdida o Deterioro u Obsolescencia	0	0
Disminucion del Exceso de Provisiones	0	0
Otros Ingreos y Beneficios Varios	0	0
Total de Ingresos y Otros Beneficios	43,701,709	23,722,510
GASTOS Y OTRAS PERDIDAS		
Gastos de Funcionamiento	32,363,341	25,677,370
Servicios Personales	26,792,063	22,172,370
Materiales y Suministros	549,816	546,140
Servicios Generales	5,021,461	2,958,860
Transferencias, Asignaciones, Subsidios y Otras Ayudas	1,325,728	0
Transferencias Internas y Asignaciones al Sector Publico	0	0
Transferencias al Resto del Sector Publico	0	0
Subsidios y Subvenciones	0	0
Ayudas Sociales	1,325,728	0
Pensiones y Jubilaciones	0	0
Transferencias a Fideicomisos, Mandatos y Contratos Analogos	0	0
Transferencias a la Seguridad Social	0	0
Donativos	0	0
Transferencias al Exterior	0	0
Participaciones y Apotaciones	0	0
Participaciones	0	0
Aportaciones	0	0
Convenios	0	0
Intereses, Comisiones y Otros Gastos de la Deuda Publica	0	0
Intereses de la Deuda Publica	0	0
Comisiones de la Deuda Publica	0	0
Gastos de la Deuda Publica	0	0
Costo por Coberturas	0	0
Apoyos Financieros	0	0
Otros Gastos y Perdidas Extraordinarias	0	0
Estimaciones, Depreciaciones, Deterioros, Obsolescencia y Amortizaciones	0	0
Provisiones	0	0
Disminucion de inventarios	0	0
Aumento por Insuficiencia de Estimaciones por Perdidad o Deterioro y Obsolescencia	0	0
Aumento por Insuficiencia de Provisiones	0	0
Otros Gastos y Perdidas Extraordinarias	0	0
Inversion Publica	0	0
Inversion Publica No Capitalizable	0	0
Total de Gastos y Otras Perdidas	33,689,068	25,677,370
Resultado del Ejercicio (Ahorro/Desahorro)	10,012,641	-1,954,860

Bajo protesta de decir verdad declaramos que los Estados Financieros y sus notas, son razonablemente correctos y son responsabilidad del emisor


MDS RICARDO ALFREDO SERRANO RANGEL
RECTOR


C.P. LINO ARTURO VERA PEREZ
DIRECTOR DE ADMINISTRACIÓN Y FINANZAS

	2018	2017
Flujos de Efectivo a las Actividades de Operación		
Origen	43,701,709	31,785,575
Impuestos	0	0
Cuotas y Aportaciones de Seguridad Social	0	0
Contribuciones de mejoras	0	0
Derechos	0	0
Productos de tipo corriente	0	0
Aprovechamientos de tipo corriente	0	0
Ingresos por venta de bienes y servicios	9,908,099	9,263,100
Ingresos no comprendidos en las fracciones de la ley de ingresos causados	0	0
Participaciones y aportaciones	0	0
Transferencias, asignaciones, subsidios y otras ayudas	33,793,610	22,522,475
Otros orígenes de operación	0	0
Aplicación	33,689,068	36,448,254
Servicios Personales	26,792,063	29,910,182
Materiales y Suministros	549,816	673,565
Servicios Generales	5,021,461	5,423,852
Transferencias Internas y Asignaciones al Sector Público	0	0
Transferencias al Resto del Sector Público	0	0
Subsidios y Subvenciones	0	0
Ayudas Sociales	1,325,728	440,655
Pensiones y Jubilaciones	0	0
Transferencias a Fideicomisos, Mandatos y Contratos Análogos	0	0
Transferencias a la Seguridad Social	0	0
Donativos	0	0
Transferencias al Exterior	0	0
Participaciones	0	0
Aportaciones	0	0
Convenios	0	0
Otras Aplicaciones de Operación	0	0
Fujos Netos de Efectivos por Actividades de Operación	10,012,641	-4,662,679
Flujos de Efectivo de las Actividades de Inversión		
Origen	0	0
Bienes Inmuebles, Infraestructura y Construcciones en Proceso	0	0
Bienes Muebles	0	0
Otros Orígenes de Inversión	0	0
Aplicación	11,550,589	2,509,235
Bienes Inmuebles, Infraestructura y Construcciones en Proceso	1,179,548	2,509,235
Bienes Muebles	0	0
Otras aplicaciones de Inversión	10,371,040.52	0
Fujos Netos de Efectivos por Actividades de Inversión	-11,550,589	-2,509,235
Flujo de Efectivo de las Actividades de Financiamiento		
Origen	10,366,992	3,531,275
Endeudamiento Neto	0	0
Interno	0	0
Externo	0	0
Otros Orígenes de Financiamiento	10,366,992	3,531,275
Aplicación	12,438,099	1,584,239
Servicios de la Deuda	0	0
Interno	0	0
Externo	0	0
Otras Aplicaciones de Financiamiento	12,438,099	1,584,239
Fujos Netos de Efectivo por Actividades de Financiamiento	-2,071,107	
Incremento/Disminución Neta en el Efectivo y Equivalentes al Efectivo	-3,609,055	-5,224,878
Efectivo y Equivalentes al Efectivo al Inicio del Ejercicio	52,465,876	45,854,516
Efectivo y Equivalentes al Efectivo al Final del Ejercicio	48,856,821	40,629,638

Bajo protesta de decir verdad declaramos que los Estados Financieros y sus notas, son razonablemente correctos y son responsabilidad del emisor


MDS RICARDO ALFREDO SERRANO RANGEL
RECTOR


C.P. LINO ARTURO VERA PEREZ
DIRECTOR DE ADMINISTRACIÓN Y FINANZAS



UNIVERSIDAD
TECNOLÓGICA
DE AGUASCALIENTES

Universidad Tecnológica de Aguascalientes
Estado de Variaciones en la Hacienda Pública
Al 30 de Abril de 2018
Información Mensual

CONCEPTO	Hacienda Pública/Patrimonio Contribuido	Hacienda Pública/ Patrimonio Generado de Ejercicios Anteriores	Hacienda Pública/ Patrimonio Generado del Ejercicio	Ajustes por cambios de valor	Total
Rectificaciones de Resultados de Ejercicios Anteriores					
Patrimonio Neto Inicial Ajustado del Ejercicio	68,454,529				68,454,529
Aportaciones	68,454,529				68,454,529
Donaciones al Capital	0				0
Actualización de la Hacienda Pública/Patrimonio	0				0
Variaciones de la Hacienda Pública / Patrimonio Neto del Ejercicio					
Resultados del Ejercicio (Ahorro/Desahorro)		188,107,824	-107,418,364	121,100,300	201,789,760
Resultados de Ejercicios Anteriores		0	-107,418,364		-107,418,364
Revaluos		188,107,824			188,107,824
Reservas				121,100,300	121,100,300
		0			0
Hacienda Pública/Patrimonio Neto del Ejercicio	68,454,529	188,107,824	-107,418,364	121,100,300	270,244,289
Cambios en la Hacienda Pública/Patrimonio Neto del Patrimonio 2017					
Aportaciones			0		0
Donaciones de Capital	0		0		0
Actualización de la Hacienda Pública/Patrimonio	0		0		0
			0		0
Variaciones de la Hacienda Pública/Patrimonio Neto del Ejercicio					
Resultados del Ejercicio (Ahorro/Desahorro)	0	-108,832,058	10,016,690		-98,815,368
Resultados de Ejercicios Anteriores			10,012,641		10,012,641
Revaluos		-108,832,058	4,049		-108,828,009
Reservas			0		0
			0		0
Saldo Neto en la Hacienda Pública/Patrimonio 2018	68,454,529.00	79,275,766.30	10,016,689.55	121,100,300.00	278,847,284.85

Bajo protesta de decir verdad declaramos que los Estados Financieros y sus notas, son razonablemente correctos y son responsabilidad del emisor


MDS RICARDO ALFREDO SERRANO RANGEL
RECTOR


C.P. LINO ARTURO VERA PEREZ
DIRECTOR DE ADMINISTRACIÓN Y FINANZAS



UNIVERSIDAD
TECNOLÓGICA
DE AGUASCALIENTES

Universidad Tecnológica de Aguascalientes


Estado Analítico del Activo

Al 30 de Abril de 2018

Información Mensual

CONCEPTO	Saldo Inicial	Cargos del Periodo	Abonos del Periodo	Saldo Final	Variación del Periodo
ACTIVO	311,103,214	196,561,752	195,336,233	312,328,733	1,225,519
Activo Circulante	51,456,512	195,382,204	195,336,233	51,502,483	45,971
Efectivo y Equivalentes	49,750,702	149,980,077	150,873,959	48,856,821	-893,881
Derechos a Recibir Efectivo o Equivalentes	576,023	44,132,241	44,060,273	647,990	71,967
Derechos a Recibir Bienes o Servicios	808,751	1,269,886	402,001	1,676,636	867,885
Inventarios	0	0	0	0	0
Almacenes	321,037	0	0	321,037	0
Estimacion por Perdida o Deterioro de Activos Circulant	0	0	0	0	0
Otros Activos Circulantes	0	0	0	0	0
Activo No Circulante	259,646,702	1,179,548	0	260,826,250	1,179,548
Inversiones Financieras a Largo Plazo	0	0	0	0	0
Derechos a Recibir Efectivo o Equivalentes a Largo Pla;	5,328	0	0	5,328	0
Bienes Inmuebles, Infraestructura y Construcciones en I	253,776,415	1,179,548	0	254,955,963	1,179,548
Bienes Muebles	135,552,862	0	0	135,552,862	0
Activos Intangibles	2,912,764	0	0	2,912,764	0
Depreciación Deterioro y Amortizacion Acumulada de Bie	-132,600,667	0	0	-132,600,667	0
Activos Diferidos	0	0	0	0	0
Estimacion por Perdida o Deterioro de Activos no Circul	0	0	0	0	0
Otros Activos No Circulantes	0	0	0	0	0

Bajo protesta de decir verdad declaramos que los Estados Financieros y sus notas, son razonablemente correctos y son responsabilidad del emisor


MDS RICARDO ALFREDO SERRANO RANGEL
RECTOR


C.P. LINO ARTURO VERA PEREZ
DIRECTOR DE ADMINISTRACIÓN Y FINANZAS




UNIVERSIDAD
TECNOLÓGICA
DE AGUASCALIENTES

Universidad Tecnológica de Aguascalientes
Estado Analítico de la Deuda y Otros Pasivos
Al 30 de Abril de 2018
Información Mensual

Denominación de la Deuda	Moneda de Contratación	Institución o País Acreedor	Saldo Inicial del Periodo	Saldo Final del Periodo
DEUDA PÚBLICA				
Corto Plazo				
Deuda Interna				
	Instituciones de Crédito		0	0
	Títulos y Valores		0	0
	Arrendamientos Financieros			
Deuda Externa				
	Organismos Financieros Internacionales		0	0
	Deuda Bilateral		0	0
	Títulos y Valores		0	0
	Arrendamientos Financieros		0	0
Subtotal a Corto Plazo				
Largo Plazo				
Deuda Interna				
	Instituciones de Crédito		0	0
	Títulos y Valores		0	0
	Arrendamientos Financieros			
Deuda Externa				
	Organismos Financieros Internacionales		0	0
	Deuda Bilateral		0	0
	Títulos y Valores		0	0
	Arrendamientos Financieros		0	0
Subtotal a Largo Plazo				
Otros Pasivos			52,370,774	33,481,449
Total Deuda y Otros Pasivos				

Bajo protesta de decir verdad declaramos que los Estados Financieros y sus notas, son razonablemente correctos y son responsabilidad del emisor


MDS RICARDO ALFREDO SERRANO RANGEL
RECTOR


C.P. LINO ARTURO VERA PEREZ
DIRECTOR DE ADMINISTRACIÓN Y FINANZAS

Universidad Tecnológica de Aguascalientes
Estado de Cambios en la Situación Financiera
Al 30 de Abril de 2018
Información Mensual

Concepto	Origen	Aplicación	Concepto	Origen	Aplicación
ACTIVO	6,859,701	2,283,686	PASIVO	0	11,124,744
Activo Circulante	6,859,701	1,323,830	Pasivo Circulante	0	11,124,744
Efectivo y Equivalentes	6,859,701	0	Cuentas por Pagar a Corto Plazo	0	11,124,744
Derechos a Recibir Efectivo o Equivalentes	0	240,520	Documentos por Pagar a Corto Plazo	0	0
Derechos a Recibir Bienes o Servicios	0	1,083,310	Porción a Corto Plazo de la Deuda Pública a Largo Plazo	0	0
Inventarios	0	0	Titulos y Valores a Corto Plazo	0	0
Almacenes	0	0	Pasivos Diferidos a Corto Plazo	0	0
Estimación por Pérdida o Deterioro de Activos Circulantes	0	0	Fondos y Bienes de Terceros en Garantía y/o Administrac	0	0
Otros Activos Circulantes	0	0	Provisiones a Corto Plazo	0	0
Activo No Circulante	0	959,856	Otros Pasivos a Corto Plazo	0	0
Inversiones Financieras a Largo Plazo	0	0	Pasivo No Circulante	0	0
Derechos a Recibir Efectivo o Equivalentes a Largo Plazo	0	0	Cuentas por Pagar a Largo Plazo	0	0
Bienes Inmuebles, Infraestructura y Construcciones en Pro	0	959,856	Documentos por Pagar a Largo Plazo	0	0
Bienes Muebles	0	0	Deuda Pública a Largo Plazo	0	0
Activos Intangibles	0	0	Pasivos Diferidos a Largo Plazo	0	0
Depreciación, Deterioro y Amortización Acumulada de Bie	0	0	Fondos y Bienes de Terceros en Garantía y/o en Administ	0	0
Activos Diferidos	0	0	Provisiones a Largo Plazo	0	0
Estimación por Pérdida o Deterioro de Activos no Circulan	0	0	HACIENDA PÚBLICA/ PATRIMONIO	7,958,375	1,409,645
Otros Activos no Circulantes	0	0	Hacienda Pública/Patrimonio Contribuido	0	0
			Aportaciones	0	0
			Donaciones de Capital	0	0
			Actualización de la Hacienda Pública / Patrimonio	0	0
			Hacienda Pública/Patrimonio Generado	7,958,375	1,409,645
			Resultados del Ejercicio (Ahorro / Desahorro)	7,958,375	0
			Resultados de Ejercicios Anteriores	0	1,409,645
			Revalúos	0	0
			Reservas	0	0
			Rectificaciones de Resultados de Ejercicios Anteriores	0	0
			Exceso o Insuficiencia en la Actualización de la Hacier	0	0
			Resultado por Posición Monetaria	0	0
			Resultado por Tenencia de Activos no Monetarios	0	0

Bajo protesta de decir verdad declaramos que los Estados Financieros y sus notas, son razonablemente correctos y son responsabilidad del emisor


MDS RICARDO ALFREDO SERRANO RANGEL
 RECTOR


C. P. LINO ARTURO VERA PEREZ
 DIRECTOR DE ADMINISTRACIÓN Y FINANZAS



UNIVERSIDAD
TECNOLÓGICA
DE AGUASCALIENTES

Universidad Tecnológica de Aguascalientes

Estado Analítico del Ingreso

Al 30 de Abril de 2018

Información Mensual

Rubro de Ingreso	Estimado	Ampliaciones y Reducciones	Modificado	Devengado	Recaudado	Diferencia
Impuestos						0
Cuotas y Aportaciones de Seguridad Social	0	0	0	0	0	0
Contribuciones de Mejoras	0	0	0	0	0	0
Derechos	0	0	0	0	0	0
Productos						0
Corriente	0	0	0	0	0	0
Capital	0	0	0	0	0	0
Aprovechamientos						0
Corriente	0	0	0	0	0	0
Capital	0	0	0	0	0	0
Ingresos por Ventas de Bienes y Servicios	25,759,000	0	25,759,000	9,908,099	9,908,099	15,850,901
Participaciones y Aportaciones	103,154,137	0	103,154,137	33,793,610	33,793,610	69,360,527
Transferencias, asignaciones, Subsidios, Otras Ayudas	103,154,137	0	103,154,137	33,793,610	33,793,610	69,360,527
Ingresos Derivados de Financiamiento	0	12,127,645	12,127,645	12,127,645	12,127,645	0
Total	128,913,137	12,127,645	141,040,782	55,829,354	55,829,354	0
				Ingresos excedentes		0

Bajo protesta de decir verdad declaramos que los Estados Financieros y sus notas, son razonablemente correctos y son responsabilidad del emisor.


MDS RICARDO ALFREDO SERRANO RANGEL
RECTOR


C.P. LINO ARTURO VERA PEREZ
DIRECTOR DE ADMINISTRACIÓN Y FINANZAS



Universidad Tecnológica de Aguascalientes
Estado Analítico del Ingreso por Fuente de Financiamiento
Al 30 de Abril de 2018
Información Mensual

Fuente de Financiamiento	Estimado	Ampliaciones y Reducciones	Modificado	Devengado	Recaudado	Diferencia
Ingresos del Gobierno						
Impuestos	0	0	0	0	0	0
Cuotas y Aportaciones de Seguridad Social	0	0	0	0	0	0
Contribuciones de Mejoras	0	0	0	0	0	0
Derechos	0	0	0	0	0	0
Productos						
Corriente	0	0	0	0	0	0
Capital	0	0	0	0	0	0
Aprovechamientos						
Corriente						
Capital						
Participaciones y Aportaciones	0	0	0	0	0	0
Transferencias, asignaciones, Subsidios, Otras Ayudas	0	0	0	0	0	0
Ingresos de Organismos y Empresas						
Cuotas y Aportaciones de Seguridad Social						
Ingresos por Ventas de Bienes y Servicios	25,759,000	0	25,759,000	9,908,099	9,908,099	15,850,901
Transferencias, asignaciones, Subsidios, Otras Ayudas	103,154,137	0	103,154,137	33,793,610	33,793,610	69,360,527
Ingresos Derivados de Financiamiento						
Ingresos Derivados de Financiamientos	0	12,127,645	12,127,645	12,127,645	12,127,645	0
Total	128,913,137	12,127,645	141,040,782	55,829,354	55,829,354	0
				Ingresos excedentes		

Bajo protesta de decir verdad declaramos que los Estados Financieros y sus notas, son razonablemente correctos y son responsabilidad del emisor.

MDS RICARDO ALFREDO SERRANO RANGEL
RECTOR

C.P. LINO ARTURO VERA PEREZ
DIRECTOR DE ADMINISTRACIÓN Y FINANZAS



Universidad Tecnológica de Aguascalientes
Estado Analítico del Ejercicio del Presupuesto de Egresos
Clasificación por Objeto del Gasto
Al 30 de Abril de 2018
Información Mensual

Concepto del Gasto	Aprobado	Ampliaciones/ Reducciones	Modificado	Devengado	Pagado	Subejercicio
Servicios Personales						
Remuneraciones al Personal de Carácter Pe	51,635,229	0	51,635,229	8,422,520	8,422,520	43,212,709
Remuneraciones al Personal de Carácter Tr	1,505,552	0	1,505,552	7,689,346	7,689,346	-6,183,794
Remuneraciones Adicionales y Especiales	12,622,781	0	12,622,781	3,932,371	3,932,371	8,690,410
Seguridad Social	5,377,782	0	5,377,782	1,378,170	1,378,170	3,999,612
Otras Prestaciones Sociales y Económicas	19,722,653	0	19,722,653	5,369,656	5,369,656	14,352,996
Previsiones	0	0	0	0	0	0
Pago de Estímulos a Servidores Públicos	0	0	0	0	0	0
Materiales y Suministros						
Material de Administración, Emisión de	2,229,148	0	2,229,148	307,522	307,522	1,921,626
Alimentos y Utensilios	533,202	0	533,202	101,525	101,525	431,677
Materias Primas y Materiales de Producción	434,950	0	434,950	0	0	434,950
Materiales y Artículos de Construcción y de F	205,000	0	205,000	30,812	30,812	174,188
Productos Químicos, Farmacéuticos y de Lal	350,000	0	350,000	8,393	8,393	341,607
Combustibles, Lubricantes y Aditivos	210,000	0	210,000	97,843	97,843	112,157
Vestuario, Blancos, Prendas de Protección y	0	0	0	2,088	2,088	-2,088
Materiales y Suministros para Seguridad	0	0	0	0	0	0
Herramientas, Refacciones y Accesorios Mer	0	0	0	1,633	1,633	-1,633
Servicios Generales						
Servicios Básicos	2,545,900	0	2,545,900	637,505	637,505	1,908,395
Servicios de Arrendamiento	2,295,947	0	2,295,947	487,097	487,097	1,808,850
Servicios Profesionales, Científicos, Técnico	6,232,443	-959,856	5,272,587	465,704	465,704	4,806,883
Servicios Financieros, Bancarios y Comercia	300,480	0	300,480	251,868	251,868	48,612
Servicios de Instalación, Reparación, Manter	7,204,000	0	7,204,000	1,591,022	1,591,022	5,612,978
Servicios de Comunicación Social y Publicid	965,000	0	965,000	160,323	160,323	804,677
Servicio de Traslado y Viáticos	2,028,079	0	2,028,079	287,109	287,109	1,740,970
Servicios Oficiales	6,564,427	0	6,564,427	766,998	766,998	5,797,429
Otros Servicios Generales	1,337,564	0	1,337,564	373,834	373,834	963,730
Transferencias, Asignaciones, Subsidios y Otras Ayudas						
Transferencias Internas Y Asignaciones Al Se	0	0	0	0	0	0
Transferencias Al Resto Del Sector Público	0	0	0	0	0	0
Subsidios Y Subvenciones	0	0	0	0	0	0
Ayudas Sociales	0	0	0	1,325,728	1,325,728	-1,325,728
Pensiones Y Jubilaciones	0	0	0	0	0	0
Transferencias A Fideicomisos, Mandatos Y C	0	0	0	0	0	0
Transferencias A La Seguridad Social	0	0	0	0	0	0
Donativos	0	0	0	0	0	0
Transferencias Al Exterior	0	0	0	0	0	0
Bienes Muebles, Tangibles e Intangibles						
Mobiliario y Equipo de Administración	4,459,000	0	4,459,000	0	0	4,459,000
Mobiliario y Equipo Educativo y Recreativo	83,000	0	83,000	0	0	83,000
Equipo e Instrumental Médico y de Laborator	0	0	0	0	0	0
Vehículos y Equipo de Transporte	0	0	0	0	0	0
Equipo de Defensa y Seguridad	0	0	0	0	0	0
Maquinaria, Otros Equipos y Herramientas	21,000	0	21,000	0	0	21,000
Activos Biológicos	0	0	0	0	0	0
Bienes Inmuebles	0	0	0	0	0	0
Activos Intangibles	50,000	0	50,000	0	0	50,000
Inversión Pública						
Obra Pública en Bienes de Dominio Público	0	0	0	0	0	0
Obra Pública en Bienes Públicos	0	959,856	959,856	1,179,548	1,179,548	-219,692
Proyectos Productivos y Acciones de Fomen	0	0	0	0	0	0
Inversiones Financieras y Otras Provisiones						
Inversiones Para el Fomento de Actividades	0	0	0	0	0	0
Acciones y Participaciones del Capital	0	0	0	0	0	0
Compra de Títulos y Valores	0	0	0	0	0	0
Concesión de Prestamos	0	0	0	0	0	0
Inversiones en Fideicomisos Mandatos y Otr	0	0	0	0	0	0
Otras Inversiones Financieras	0	0	0	0	0	0
Provisiones Para Contingencias y Otras Ero	0	0	0	0	0	0
Participaciones y Aportaciones						
Participaciones	0	0	0	0	0	0
Aportaciones	0	0	0	0	0	0
Convenios	0	0	0	0	0	0
Deuda Pública						
Amortización de la Deuda Pública	0	0	0	0	0	0
Intereses de la Deuda Pública	0	0	0	0	0	0
Comisiones de la Deuda Pública	0	0	0	0	0	0
Gastos de la Deuda Pública	0	0	0	0	0	0
Costo por Coberturas	0	0	0	0	0	0
Ayudas Financieras	0	0	0	0	0	0
Adeudos de Ejercicios Fiscales Anteriores (A	0	12,127,645	12,127,645	12,127,645	10,957,103	0
Total del Gasto	128,913,137	12,127,645	141,040,782	46,996,261	45,825,719	94,044,521

Bajo protesta de decir verdad declaramos que los Estados Financieros y sus notas, son razonablemente correctos y son responsabilidad del emisor.


MDS RICARDO ALFREDO SERRANO RANGEL
RECTOR


C.P. LINO ARTURO VERA PEREZ
DIRECTOR DE ADMINISTRACIÓN Y FINANZAS



UNIVERSIDAD
TECNOLÓGICA
DE AGUASCALIENTES

Universidad Tecnológica de Aguascalientes
Estado Analítico del Ejercicio del Presupuesto de Egresos
Clasificación Administrativa
Al 31 de Marzo de 2018
Información Mensual

Concepto del Gasto	Aprobado	Ampliaciones/ Reducciones	Modificado	Devengado	Pagado	Subejercicio
Poder Ejecutivo	128,913,137	12,127,645	141,040,782	46,996,261	45,825,719	94,044,521
Poder Legislativo	0	0	0	0	0	0
Poder Judicial	0	0	0	0	0	0
Órganos Autónomos	0	0	0	0	0	0
Total del gasto	128,913,137	12,127,645	141,040,782	46,996,261	45,825,719	94,044,521



UNIVERSIDAD
TECNOLÓGICA
DE AGUASCALIENTES

Universidad Tecnológica de Aguascalientes
Estado Analítico del Ejercicio del Presupuesto de Egresos
Clasificación Administrativa Unidad Responsable
Al 30 de Abril de 2018
Información Mensual

Concepto del Gasto	Aprobado	Ampliaciones/ Reducciones	Modificado	Devengado	Pagado	Subejercicio
Rectoría de la Universidad Tecnológica de Aguascaliente	3,158,421	0	3,158,421	789,234	789,234	2,369,187
Área Jurídica	1,205,364	0	1,205,364	337,015	337,015	868,349
Contraloría Interna	539,077	0	539,077	114,801	114,801	424,277
Secretaría Académica	3,773,035	0	3,773,035	1,128,082	1,128,082	2,644,953
Dirección de Competencias Estratégicas	9,367,827	0	9,367,827	2,973,613	2,973,613	6,394,214
División Económico Administrativa	15,620,752	0	15,620,752	4,367,853	4,367,853	11,252,899
División Electromecánica Industrial y Energías	9,155,830	0	9,155,830	2,755,798	2,755,798	6,400,032
División Tecnologías de la Información y Comunicación	6,503,000	0	6,503,000	1,952,211	1,952,211	4,550,790
División de Paramédico y Protección Civil	3,985,893	0	3,985,893	972,748	972,748	3,013,145
División de Producción y Seguridad Industrial	9,427,671	0	9,427,671	3,353,262	3,353,262	6,074,410
Dirección de Gestión Académica e Internacionalización	11,012,890	0	11,012,890	2,794,880	2,794,880	8,218,010
Secretaría de Vinculación	5,260,692	0	5,260,692	1,142,523	1,142,523	4,118,169
Dirección de Administración y Finanzas	6,539,068	0	6,539,068	2,883,340	2,883,340	3,655,728
Subdirección de Servicios Administrativos	30,217,709	12,127,645	42,345,354	17,696,583	16,526,041	24,648,770
Subdirección de Extensión Universitaria	6,546,736	0	6,546,736	1,882,879	1,882,879	4,663,857
Subdirección de Planeación y Evaluación	3,079,028	0	3,079,028	914,146	914,146	2,164,882
Subdirección de Servicios Escolares	3,520,143	0	3,520,143	937,294	937,294	2,582,849
Total del gasto	128,913,137	12,127,645	141,040,782	46,996,261	45,825,719	94,044,521

Bajo protesta de decir verdad declaramos que los Estados Financieros y sus notas, son razonablemente correctos y son responsabilidad del emisor

MDS RICARDO ALFREDO SERRANO RANGEL
RECTOR

C.P. LINO ARTURO VERA PEREZ
DIRECTOR DE ADMINISTRACIÓN Y FINANZAS



UNIVERSIDAD
TECNOLÓGICA
DE AGUASCALIENTES

Universidad Tecnológica de Aguascalientes
Estado Analítico del Ejercicio del Presupuesto de Egresos
Clasificación por Funcional
Al 30 de Abril de 2018
Información Mensual

Concepto del Gasto	Aprobado	Ampliaciones/ Reducciones	Modificado	Devengado	Pagado	Subejercicio
Gobierno	0	0	0	0	0	0
Legislación	0	0	0	0	0	0
Justicia	0	0	0	0	0	0
Coordinación de la Política del Gobierno	0	0	0	0	0	0
Relaciones Exteriores	0	0	0	0	0	0
Asuntos Financieros y Hacendarios	0	0	0	0	0	0
Seguridad Nacional	0	0	0	0	0	0
Asuntos de Orden Publico y de Seguridad Inte	0	0	0	0	0	0
Otros Servicios Generales	0	0	0	0	0	0
Desarrollo Social	0	0	0	0	0	0
Protección Ambiental	0	0	0	0	0	0
Vivienda y Servicios a la Comunidad	0	0	0	0	0	0
Salud	0	0	0	0	0	0
Recreación, Cultura y Otras Manifestaciones :	0	0	0	0	0	0
Educación	128,913,137	0	128,913,137	34,868,616	34,868,616	94,044,521
Protección Social	0	0	0	0	0	0
Otros Asuntos Sociales	0	0	0	0	0	0
Desarrollo Económico	0	0	0	0	0	0
Asuntos Económicos, Comerciales y Laborale	0	0	0	0	0	0
Agropecuaria, Silvicultura, Pesca y Caza	0	0	0	0	0	0
Combustibles y Energía	0	0	0	0	0	0
Minería, Manufacturas y Construcción	0	0	0	0	0	0
Transporte	0	0	0	0	0	0
Comunicaciones	0	0	0	0	0	0
Turismo	0	0	0	0	0	0
Ciencia, Tecnología e Innovación	0	0	0	0	0	0
Otras Industrias y Otros Asuntos Económicos	0	0	0	0	0	0
Otras No Clasificadas en Funciones Anteriores	0	0	0	0	0	0
Transacciones de la Deuda Publica / Costo Fi	0	0	0	0	0	0
Transferencias, Participaciones y	0	0	0	0	0	0
Aportaciones entre Diferentes Niveles y Ordenes	0	0	0	0	0	0
de Gobierno	0	0	0	0	0	0
Saneamiento del Sistema Financiero	0	0	0	0	0	0
Adeudos de Ejercicios Fiscales Anteriores	0	12,127,645	12,127,645	12,127,645	10,957,103	0
Total del Gasto	128,913,137	12,127,645	141,040,782	46,996,261	45,825,719	94,044,521

Bajo protesta de decir verdad declaramos que los Estados Financieros y sus notas, son razonablemente correctos y son responsabilidad del emisor


MDS RICARDO ALFREDO SERRANO RANGEL
RECTOR


C.P. LINO ARTURO VERA PEREZ
DIRECTOR DE ADMINISTRACIÓN Y FINANZAS



UNIVERSIDAD
TECNOLÓGICA
DE AGUASCALIENTES

Universidad Tecnológica de Aguascalientes
Estado Analítico del Ejercicio del Presupuesto de Egresos
Clasificación por Económica del Gasto
Al 30 de Abril de 2018
Información Mensual

Concepto	Aprobado	Ampliaciones/ Reducciones	Modificado	Devengado	Pagado	Subejercicio
Gasto Corriente	124,300,137	-959,856	123,340,281	33,689,068	33,689,068	89,651,213
Gasto del Capital	4,613,000	959,856	5,572,856	1,179,548	1,179,548	4,393,308
Amortización de la Deuda y Disminución de	0	12,127,645	12,127,645	12,127,645	10,957,103	0
Pensiones y Jubilaciones	0	0	0	0	0	0
Participaciones	0	0	0	0	0	0
Total del Gasto	128,913,137	12,127,645	141,040,782	46,996,261	45,825,719	94,044,521

Bajo protesta de decir verdad declaramos que los Estados Financieros y sus notas, son razonablemente correctos y son responsabilidad del emisor


MDS RICARDO ALFREDO SERRANO RANGEL
RECTOR


C.P. LINO ARTURO VERA PEREZ
DIRECTOR DE ADMINISTRACIÓN Y FINANZAS



UNIVERSIDAD
TECNOLÓGICA
DE AGUASCALIENTES

Universidad Tecnológica de Aguascalientes
Estado Analítico del Ejercicio del Presupuesto de Egresos
Gasto por Categoría Programática
Al 30 de Abril de 2018
Información Mensual

Concepto del Gasto	Aprobado	Ampliaciones/ Reducciones	Modificado	Devengado	Pagado	Subejercicio
Programas						
Subsidios: Sector Social y Privado o Entidades Federativas y Municipios						
Sujetos o Reglas de Operacion						
Otros Subsidios						
Prestacion de Servicios Publicos	128,913,137.00	0.00	128,913,137.00	34,868,616.03	34,868,616.03	94,044,520.97
Provisione de Bienes Publicos						
Planeacion, Seguimiento y Evaluacion de Politicas Publicas						
Promocion y Fomento						
Regulacion y Supervicion						
Funciones de las Fuerzas Armadas (Unicamente Gobierno Federal)						
Especificos						
Proyectos de Inversion						
Administrativos y de Apoyo						
Apoyo al Proceso Presupuestario y Para Mejorar la Eficiencia Institucional						
Apoyo a la Funcion Publica y al Mejoramiento de la Gestion						
Operaciones Ajenas						
Compromisos						
Obligaciones de Cumplimiento de Resolucion Jurisdiccional						
Desastres Naturales						
Obligaciones						
Pensiones y Jubilaciones						
Aportaciones a la Seguridad Social						
Aportaciones a Fondos de Estabilizacion						
Aportaciones de Fondos de Inversion y Restructura de Pensiones						
Programas de Gasto Federalizado (Gobierno Federal)						
Gasto Federalizado						
Participaciones a Entidades Federativas y Municipios						
Costo Financiero, Deuda o Apoyos a Deudores y Ahorradores de la Banca						
Adeudos de Ejercicios Fiscales Anteriores	0.00	12,127,645.33	12,127,645.33	12,127,645.33	10,957,102.98	0.00
Total del Gasto	128,913,137.00	12,127,645.33	141,040,782.33	46,996,261.36	45,825,719.01	94,044,520.97

Bajo protesta de decir verdad declaramos que los Estados Financieros y sus notas, son razonablemente correctos y son responsabilidad del emisor


MDS RICARDO ALFREDO SERRANO RANGEL
RECTOR


C.P. LINO ARTURO VERA PEREZ
DIRECTOR DE ADMINISTRACIÓN Y FINANZAS



Concepto	Estimado	Devengado	Pagado /Recaudado
I. Ingresos Presupuestarios (I=1+2)	128,913,137	43,701,709	43,701,709
1. Ingresos del Gobierno de la Entidad Federativa ¹	0	0	0
2. Ingresos del Sector Paraestatal ¹	128,913,137	43,701,709	43,701,709
II. Egresos Presupuestarios (II=3+4)	128,913,137	34,868,616	34,868,616
3. Egresos del Gobierno de la Entidad Federativa ²	0	0	0
4. Egresos del Sector Paraestatal ²	128,913,137	34,868,616	34,868,616
III. Balance Presupuestario (Superávit o Déficit) (III = I - II)	0	8,833,093	8,833,093
III. Balance presupuestario (Superávit o Déficit)	0	8,833,093	8,833,093
IV. Intereses, Comisiones y Gastos de la Deuda	0	0	0
V. Balance Primario (Superávit o Déficit) (V= III - IV)	0	8,833,093	8,833,093
A. Financiamiento	0	12,127,645	12,127,645
B. Amortización de la deuda			
C. Endeudamiento ó desendeudamiento (C = A - B)	0	12,127,645	12,127,645

Bajo protesta de decir verdad declaramos que los Estados Financieros y sus notas, son razonablemente correctos y son


MDS RICARDO ALFREDO SERRANO RANGEL
RECTOR



C.P. LINO ARTURO VERA PEREZ
DIRECTOR DE ADMINISTRACIÓN Y FINANZAS


NOTAS DE DESGLOSE

 <p style="text-align: center;">Universidad Tecnológica de Aguascalientes Notas de Desglose Al 30 de Abril de 2018</p> <p style="text-align: center;">FONDOS CON AFECTACIÓN ESPECÍFICA E INVERSIONES FINANCIERAS</p>				
INVERSIONES TEMPORALES (HASTA 3 MESES)				
CUENTA	NOMBRE DE LA CUENTA	MONTO	TIPO	MONTO PARCIAL
	BBVA BANCOMER, S.A. INVERSIÓN	24,890,657		
	INV BANCOMER FONDO CONTINGE	3,095,628	CORTO PLAZO	
	INV BANCOMER COLEGIATURAS 20	8,520,739	CORTO PLAZO	
	INV BANCOMER TITULACIÓN 203850	4,969,055	CORTO PLAZO	
	INV BANCOMER PROFOCIE 204532	1,772	CORTO PLAZO	
	INV BANCOMER FAM 2016 20472771	8,303,463	CORTO PLAZO	

 <p style="text-align: center;">Universidad Tecnológica de Aguascalientes Notas de Desglose Al 30 de Abril de 2018</p> <p style="text-align: center;">FONDOS CON AFECTACIÓN ESPECÍFICA E INVERSIONES FINANCIERAS</p>				
FONDOS CON AFECTACIÓN ESPECÍFICA				
	NOMBRE DE LA CUENTA	MONTO	TIPO	MONTO PARCIAL
				0.00


	Universidad Tecnológica de Aguascalientes Notas de Desglose FONDOS CON AFECTACIÓN ESPECÍFICA E INVERSIONES FINANCIERAS Al 30 de Abril de 2018			
	1121 INVERSIONES FINANCIERAS DE CORTO PLAZO			
	NOMBRE DE LA CUENTA	MONTO	TIPO	MONTO PARCIAL


	Universidad Tecnológica de Aguascalientes Notas de Desglose FONDOS CON AFECTACIÓN ESPECÍFICA E INVERSIONES FINANCIERAS Al 30 de Abril de 2018			
	INVERSIONES A LARGO PLAZO			
	NOMBRE DE LA CUENTA	MONTO	TIPO	MONTO PARCIAL
				0.00


	Universidad Tecnológica de Aguascalientes Notas de Desglose Al 30 de Abril de 2018 POR TIPO DE CONTRIBUCIÓN						
	CUENTAS POR COBRAR A CORTO PLAZO						
	NOMBRE DE LA CUENTA	MONTO	2018	2017	2016	2015	2014
	Cuentas Por Cobrar A Corto Plazo	0	0	0	0	0	0
	Ingresos Por Venta De Bienes y Servicios	0	0	0	0	0	0
	Usuarios Deudores	0	0	0	0	0	0
	Cxc Ingresos Por Rendimientos Financieros	0	0	0	0	0	0

Informes Mensuales Abril 2018


 Universidad Tecnológica de Aguascalientes Notas de Desglose Al 30 de Abril de 2018 POR TIPO DE CONTRIBUCIÓN							
INGRESOS POR RECUPERAR A CORTO PLAZO							
CUENTA	NOMBRE DE LA CUENTA	MONTO	2018	2017	2016	2015	2014


 Universidad Tecnológica de Aguascalientes Notas de Desglose Al 30 de Abril de 2018 DERECHOS A RECIBIR EFECTIVO EQUIVALENTES POR VENCIMIENTO							
DEUDORES DIVERSOS POR COBRAR A CORTO PLAZO							
NOMBRE DE LA CUENTA		IMPORTE	A 90 días	A 180 días	A 365 días	> 365 días	ESTATUS
Deudores Diversos Por Cobrar A Corto Plazo							
Gastos Por Comprobar		39,156	39,156				Vigente
Viaticos Por Comprobar		30,325	30,325				Vigente
Deudores Diversos		509,971	509,971				Vigente
Funcionarios y Empleados		-1,112	-1,112				Vigente

 Universidad Tecnológica de Aguascalientes Notas de Desglose Al 30 de Abril de 2018 DERECHOS A RECIBIR EFECTIVO EQUIVALENTES POR VENCIMIENTO							
DEUDORES POR ANTICIPOS DE LA TESORERIA A CORTO PLAZO							
NOMBRE DE LA CUENTA		IMPORTE	A 90 días	A 180 días	A 365 días	> 365 días	
Deudores Por Anticipos De La Tesorería A Corto Plazo							
Fondo Revolvente		35,000	35,000				
FDO REV DE LEÓN DÍAZ DE LEÓN RAMÓN		4,000	4,000				
FDO REV LÓPEZ RODRIGUEZ MARTHA CECILIA		1,000	1,000				
FDO REV LARA RODRÍGUEZ OLGA		1,000	1,000				
FDO REV RODRIGUEZ PALOMINO MARIA GUADAL		15,000	15,000				
FDO REV ZUÑIGA RAMOS NOEM		3,000	3,000				
FDO REV CASTAÑEDA MORALES MA ELENA		5,000	5,000				
FDO REV VALDIVIA GONZALEZ JAVIER		6,000	6,000				


 Universidad Tecnológica de Aguascalientes Notas de Desglose Al 30 de Abril de 2018 DERECHOS A RECIBIR EFECTIVO EQUIVALENTES POR VENCIMIENTO							
PRÉSTAMOS OTORGADOS A CORTO PLAZO							
NOMBRE DE LA CUENTA		IMPORTE	A 90 días	A 180 días	A 365 días	> 365 días	ESTATUS
Préstamos Otorgados a Corto Plazo		0.00					


Informes Mensuales Abril 2018

		Universidad Tecnológica de Aguascalientes Notas de Desglose Al 30 de Abril de 2018				
DERECHOS A RECIBIR EFECTIVO EQUIVALENTES POR VENCIMIENTO						
OTROS DERECHOS A RECIBIR EFECTIVO O EQUIVALENTES A CORTO PLAZO						
NOMBRE DE LA CUENTA	IMPORTE	A 90 días	A 180 días	A 365 días	365 días	ESTATUS
Otros Derechos A Recibir Efectivo O Equivalentes A	34,651			34,651		
Subsidio Al Empleo	829			829		
C.F.E. (Auditorio)	7,653			7,653		
Secretaría De Finanzas	26,169			26,169		

		Universidad Tecnológica de Aguascalientes Notas de Desglose Al 30 de Abril de 2018				
DERECHOS A RECIBIR EFECTIVO EQUIVALENTES POR VENCIMIENTO						
DERECHOS A RECIBIR BIENES O SERVICIOS						
NOMBRE DE LA CUENTA	IMPORTE	A 90 días	A 180 días	A 365 días	365 días	ESTATUS
Derechos A Recibir Bienes O Servicios						
Anticipo A Proveedores Por Adquisición De Bienes Y Municipio de Aguascalientes	1,676,636			1,676,636		
Universidad Tecnológica Emiliano Zapata del Estado	19,800			19,800		
CYBERPUERTA SA DE CV	36,000			36,000		
Castañon Garcia Oscar Gabriel	2,518			2,518		
Gutierrez Frausto Gustavo	7,337			7,337		
UNIVERSIDAD TECNOLÓGICA METROPOLITANA	47,083			47,083		
Hernandez Garcia Luis Ignacio	8,000			8,000		
Itep International LLC	12,180			12,180		
Construcciones Rolfe SA de CV	12,839			12,839		
GRUPO ITSE TECHNOLOGY SA DE CV	81,599			81,599		
Turicentro SA de CV	11,600			11,600		
Fideicomiso Administracion Teatros y Sal	359,855			359,855		
Perez Escamilla Eiba Olivia	3,974			3,974		
Consejo de Acreditacion en Ciencias Administrativa	16,000			16,000		
Garcia Alonso Rolando	175,958			175,958		
ZHEJIANG WANLI UNIVERSITY	6,200			6,200		
Administradora de Hoteles GRT SA de CV	338,686			338,686		
Salcedo Hidalgo Evangelina	1,547			1,547		
United Auto Zacatecas S de RL	8,453			8,453		
Eficiencia en Sistemas de Energia Renovable del Ce	480,200			480,200		
Tecnología y soluciones Aplicadas SA de CV	2,283			2,283		
AB Mercadotecnia SC	4,524			4,524		
	40,000			40,000		

Informes Mensuales Abril 2018


 UNIVERSIDAD TECNOLÓGICA DE AGUASCALIENTES	Universidad Tecnológica de Aguascalientes Notas de Desglose Al 30 de Abril de 2018		
	BIENES DISPONIBLES PARA SU TRANSFORMACIÓN ESTIMACIONES Y DETERIOROS		
ALMACENES			
	NOMBRE DE LA CUENTA	MONTO	MÉTODO
	0		
	Almacenes		
	Materiales de Administración, Emisión de Documento	321,037	
	ALMACEN DE MATERIALES, ÚTILES Y EQUIPOS MENORE	10,221	Promedio
	ALMACEN DE MATERIALES, ÚTILES Y EQUIPOS MENORE	46,890	Promedio
	ALMACENES DE MATERIALES, UTILES Y EQUIPOS MENOI	19,023	Promedio
	ALMACEN DE MATERIALES Y ÚTILES DE IMPRESIÓN Y RE	30,485	Promedio
	ALMACEN DE MATERIALES Y ÚTILES DE IMPRESIÓN Y RE	28,783	Promedio
	ALMACEN DE MATERIALES Y ÚTILES DE IMPRESION Y RE	129,527	Promedio
	ALMACEN DE MATERIAL DE LIMPIEZA (IVA)	13,571	Promedio
	ALMACEN DE MATERIAL DE LIMPIEZA	7,717	Promedio
	ALMACEN DE MATERIAL DE LIMPIEZA	12,456	Promedio
	ALMACEN DE MATERIAL DE LIMPIEZA	22,364	Promedio

 UNIVERSIDAD TECNOLÓGICA DE AGUASCALIENTES	Universidad Tecnológica de Aguascalientes Notas de Desglose Al 30 de Abril de 2018				
	INVERSIONES FINANCIERAS DE FIDEICOMISOS				
FIDEICOMISOS, MANDATOS Y CONTRATOS ANÁLOGOS					
NOMBRE DE LA CUENTA	MONTO	TIPO	CARATERÍSTICAS	NOMBRE DEL FIDEICOMISO	OBJETO DEL FIDEICOMISO
					0.00


Informes Mensuales Abril 2018


	UNIVERSIDAD TECNOLÓGICA DE AGUASCALIENTES	Universidad Tecnológica de Aguascalientes Notas de Desglose Al 30 de Abril de 2018 PARTICIPACIONES Y APORTACIONES DE CAPITAL
PARTICIPACIONES Y APORTACIONES DE CAPITAL		
NOMBRE DE LA CUENTA	MONTO	TIPO
	0.00	Ente


	UNIVERSIDAD TECNOLÓGICA DE AGUASCALIENTES	Universidad Tecnológica de Aguascalientes Notas de Desglose Al 30 de Abril de 2018 BIENES MUEBLES E INMUEBLES		
BIENES INMUEBLES, INFRAESTRUCTURA Y CONSTRUCCIONES EN PROCESO				
NOMBRE DE LA CUENTA	SALDO INICIAL	SALDO FINAL	FLUJO	CRITERIO
Bienes Inmuebles, Infraestructura y Construcciones	235,792,669	254,955,963	19,163,294	
Terrenos	76,465,693	76,465,693	0	
Viviendas	121,316,084	121,316,084	0	
Edificios No Habitacionales	25,252,177	26,387,848	1,135,671	
Construcciones En Proceso En Bienes Propios	12,758,715	30,786,337	18,027,623	
	0			


	UNIVERSIDAD TECNOLÓGICA DE AGUASCALIENTES	Universidad Tecnológica de Aguascalientes Notas de Desglose Al 30 de Abril de 2018 BIENES MUEBLES E INMUEBLES		
BIENES MUEBLES				
NOMBRE DE LA CUENTA	SALDO INICIAL	SALDO FINAL	FLUJO	CRITERIO
Bienes Muebles				
Mobiliario y Equipo de Administración	60,281,963	60,281,963	0	
Mobiliario y Equipo Educativo y Recreativo	9,718,865	9,718,865	0	
Equipo e Instrumental Médico y de Laboratorio	47,089,560	47,089,560	0	
Vehículos y Equipo de Transporte	7,732,370	7,732,370	0	
Equipo de Defensa y Seguridad	377,320	377,320	0	
Maquinaria, Otros Equipos y Herramientas	5,069,210	5,069,210	0	
Colecciones, Obras de Arte y Objetos Valiosos	5,283,574	5,283,574	0	


Informes Mensuales Abril 2018

	UNIVERSIDAD TECNOLÓGICA DE AGUASCALIENTES	Universidad Tecnológica de Aguascalientes Notas de Desglose Al 30 de Abril de 2018 RUBROS DE ACTIVOS INTANGIBLES Y DIFERIDOS		
ACTIVOS INTANGIBLES				
NOMBRE DE LA CUENTA	SALDO INICIAL	SALDO FINAL	FLUJO	CRITERIO
Software	1,866,308	1,866,308		
Software Ingresos Propios	92,283	92,283	0	
Software fondo mixto 2015	318,600	318,600	0	
Software fondo mixto 2015	318,600	318,600	0	
Software-TSU DNAM	25,847	25,847	0	
Software-TSU Tics Sistemas Informat	59,211	59,211	0	
Software	184,883	184,883	0	
Software	0	122,625	122,625	
Apoyos Adjetivos	359,020	359,020	0	
Software-Dpto Servicios Grales	11,856	11,856	0	
Software-Infraestructura Informatica	373,383	373,383	0	
Licencias Informáticas e intelectual	1,046,456	1,046,456	0	
Licencias PLM Ingresos Propios	492,600	492,600	0	
Licencias FORTIGATE 1000 Rec.	553,856	553,856		
PROFOCIE				

	UNIVERSIDAD TECNOLÓGICA DE AGUASCALIENTES	Universidad Tecnológica de Aguascalientes Notas de Desglose Al 30 de Abril de 2018 RUBROS DE ACTIVOS INTANGIBLES Y DIFERIDOS		
AMORTIZACIÓN ACUMULADA DE ACTIVOS INTANGIBLES				
NOMBRE DE LA CUENTA	SALDO INICIAL	SALDO FINAL	FLUJO	CRITERIO


 UNIVERSIDAD TECNOLÓGICA DE AGUASCALIENTES	Universidad Tecnológica de Aguascalientes Notas de Desglose Al 30 de Abril de 2018 ESTIMACIONES Y DETERIOROS		
	ESTIMACIONES Y DETERIOROS		


 UNIVERSIDAD TECNOLÓGICA DE AGUASCALIENTES	Universidad Tecnológica de Aguascalientes Notas de Desglose Al 30 de Abril de 2018 OTROS ACTIVOS		
	OTROS ACTIVOS CIRCULANTES		
NOMBRE DE LA CUENTA			MONTO
CARACTERÍSTICAS			

 UNIVERSIDAD TECNOLÓGICA DE AGUASCALIENTES	Universidad Tecnológica de Aguascalientes Notas de Desglose Al 30 de Abril de 2018 CUENTAS Y DOCUMENTOS POR PAGAR					
	2110 CUENTAS POR PAGAR A CORTO PLAZO					
NOMBRE DE LA CUENTA	MONTO	A 90 días	A 180 días	A 365 días	A 365 días	CARACTERÍSTICAS
Cuentas por Pagar a Corto Plazo	11,171,543			11,171,543		
Servicios Personales por Pagar a Corto Plazo	2,770,406			2,770,406		
Proveedores por Pagar a Corto Plazo	644,233			644,233		
Contratistas por Obras Públicas por Pagar a Corto Plazo	0			0		
Retenciones y Contribuciones por pagar a Corto Plazo	2,006,004			2,006,004		
Otras Cuentas por Pagar a Corto Plazo	5,750,899.79			5,750,900		

Informes Mensuales Abril 2018

	UNIVERSIDAD TECNOLÓGICA DE AGUASCALIENTES	Universidad Tecnológica de Aguascalientes Notas de Desglose Al 30 de Abril de 2018 CUENTAS Y DOCUMENTOS POR PAGAR				
DOCUMENTOS POR PAGAR A CORTO PLAZO						
	MONTO	A 90 días	A 180 días	A 365 días	365 días	CARACTERÍSTICAS


	UNIVERSIDAD TECNOLÓGICA DE AGUASCALIENTES	Universidad Tecnológica de Aguascalientes Notas de Desglose Al 30 de Abril de 2018 FONDOS DE BIENES CON TERCEROS	
FONDOS Y BIENES DE TERCEROS EN GARANTÍA Y/O ADMINISTRACIÓN			
	MONTO	NATURALEZA	CARACTERÍSTICAS
TOTAL	0.00		

	UNIVERSIDAD TECNOLÓGICA DE AGUASCALIENTES	Universidad Tecnológica de Aguascalientes Notas de Desglose Al 30 de Abril de 2018 FONDOS Y BIENES DE TERCEROS EN GARANTÍA Y/O ADMINISTRACION A LARGO PLAZO		
		MONTO	NATURALEZA	CARACTERÍSTICAS
TOTAL		0.00		

Informes Mensuales Abril 2018


	UNIVERSIDAD TECNOLÓGICA DE AGUASCALIENTES	Universidad Tecnológica de Aguascalientes Notas de Desglose Al 30 de Abril de 2018 PASIVOS DIFERIDOS DIFERIDOS Y OTROS PASIVOS												
OTROS PASIVOS DIFERIDOS A CORTO PLAZO														
<table border="1" style="width: 100%; border-collapse: collapse;"> <thead> <tr> <th style="width: 45%;">NOMBRE DE LA CUENTA</th> <th style="width: 15%;">MONTO</th> <th style="width: 20%;">NATURALEZA</th> <th style="width: 20%;">CARACTERÍSTICAS</th> </tr> </thead> <tbody> <tr> <td colspan="4" style="height: 40px;"> </td> </tr> <tr> <td style="text-align: right;">TOTAL</td> <td style="text-align: center;">0.00</td> <td colspan="2"> </td> </tr> </tbody> </table>			NOMBRE DE LA CUENTA	MONTO	NATURALEZA	CARACTERÍSTICAS					TOTAL	0.00		
NOMBRE DE LA CUENTA	MONTO	NATURALEZA	CARACTERÍSTICAS											
TOTAL	0.00													

	UNIVERSIDAD TECNOLÓGICA DE AGUASCALIENTES	Universidad Tecnológica de Aguascalientes Notas de Desglose Al 30 de Abril de 2018 INGRESOS
INGRESOS DE GESTIÓN		
NOMBRE DE LA CUENTA		MONTO
Ingresos De Gestion		
T-Ingresos Ventas de Bienes y Servicios Organi Des	9,908,099	
C-Ingresos por Venta Bienes Servicios (Derechos)	8,809,847	
C-Ingresos por Venta Bienes Servicios (Productos)	731,924	
C-Ingresos por Venta Bienes Servicios (Aprovech)	366,328	


	UNIVERSIDAD TECNOLÓGICA DE AGUASCALIENTES	Universidad Tecnológica de Aguascalientes NOTAS DE DESGLOSE Al 30 de Abril de 2018 INGRESOS
PARTICIPACIONES, APORTACIONES, TRANSFERENCIAS, ASIGI MONTO		
Aportaciones	33,793,610	
Convenios	0	
Transferencias, Asignaciones, Subsidios y Otras ay	32,038,504	
Transferencias del Sector Público	0	
Ayudas Sociales	1,755,106	

Informes Mensuales Abril 2018

	UNIVERSIDAD TECNOLÓGICA DE AGUASCALIENTES	Universidad Tecnológica de Aguascalientes Notas de Desglose Al 30 de Abril de 2018 OTROS INGRESOS		
OTROS INGRESOS Y BENEFICIOS				
CUENTA	NOMBRE DE LA CUENTA	MONTO	NATURALEZA	CARACTERÍSTICAS

	UNIVERSIDAD TECNOLÓGICA DE AGUASCALIENTES	Universidad Tecnológica de Aguascalientes Notas de Desglose Al 30 de Abril de 2018	
GASTOS Y OTRAS PERDIDAS			
CUENTA	NOMBRE DE LA CUENTA	MONTO	% GASTO
	Gastos y Otras Perdidas	33,689,068	
	Gastos de Funcionamiento	32,363,341	
	Servicios Personales	26,792,063	79.53%
	Remuneraciones al Personal de Carácter Permanente	8,422,520	
	Remuneraciones al Personal de Carácter Transitorio	7,689,346	
	Remuneraciones Adicionales y Especiales	3,932,371	
	Seguridad Social	1,378,170	
	Otras Prestaciones Sociales y Económicas	5,369,656	
	Materiales y Suministros	549,816	1.63%
	Materiales de Administración, Emisión de Documento	307,522	
	Alimentos y Utensilios	101,525	
	Materias Primas y Materiales de Producción y Comer	0	
	Materiales y Artículos de Construcción y de Repara	30,812	
	Productos Químicos, Farmacéuticos y de Laboratorio	8,393	
	Combustibles, Lubricantes y Aditivos	97,843	
	Vestuario, Blancos, Prendas de Protección y Artícu	2,088	
	Herramientas, Refacciones y Accesorios Menores	1,633	
	Servicios Generales	5,021,461	14.91%
	Servicios Básicos	637,505	
	Servicios de Arrendamiento	487,097	
	Servicios Profesionales, Científicos y Técnicos y	465,704	
	Servicios Financieros, Bancarios y Comerciales	251,868	
	Servicios de Instalación, Reparación, Mantenimient	1,591,022	
	Servicios de Comunicación Social y Publicidad	160,323	
	Servicios de Traslado y Viáticos	287,109	
	Servicios Oficiales	766,998	
	Otros Servicios Generales	373,834	
	Transferencias, Asignaciones, Subsidios y Otras	1,325,728	3.94%
	Ayudas Sociales	1,325,728	


Informes Mensuales Abril 2018


	UNIVERSIDAD TECNOLÓGICA DE AGUASCALIENTES	Universidad Tecnológica de Aguascalientes Notas de Desglose Al 30 de Abril de 2018				
HACIENDA PÚBLICA/PATRIMONIO CONTRIBUIDO						
CUENTA	NOMBRE DE LA CUENTA	SALDO INICIAL	SALDO FINAL	MODIFICACION	TIPO	NATURALEZA
	Aportaciones	68,454,529	68,454,529	0.00		

	UNIVERSIDAD TECNOLÓGICA DE AGUASCALIENTES	Universidad Tecnológica de Aguascalientes Notas de Desglose Al 30 de Abril de 2018		
HACIENDA PÚBLICA/PATRIMONIO GENERADO				
NOMBRE DE LA CUENTA	SALDO INICIAL	SALDO FINAL	MODIFICACION	NATURALEZA
Hacienda Publica /Patrimonio Generado				
Resultado				
Resultados de Ejercicios Anteriores	79,288,133	79,279,815	8,318	
Revalúo de Bienes Muebles	121,100,300	121,100,300	0	


	UNIVERSIDAD TECNOLÓGICA DE AGUASCALIENTES	Universidad Tecnológica de Aguascalientes Notas de Desglose Al 30 de Abril de 2018		
FLUJO DE EFECTIVO				
CUENTA	NOMBRE DE LA CUENTA	SALDO INICIAL	SALDO FINAL	FLUJO
	Efectivo y Equivalentes			
	Bancos/Tesorería	22,516,715	23,966,164	1,449,449
	Inversiones Temporales (Hasta 3 Meses)	27,233,987	24,890,657	-2,343,330
	Otros Efectivos y Equivalentes	0	0	0


Informes Mensuales Abril 2018

	UNIVERSIDAD TECNOLÓGICA DE AGUASCALIENTES	Universidad Tecnológica de Aguascalientes Al 30 de Abril de 2018	
BIENES INMUEBLES, INFRAESTRUCTURA Y CONSTRUCCIONES EN PROCESO			
Nombre de la cuenta		Flujo	
Bienes Inmuebles, Infraestructura y Construcciones			
Terrenos		0	
Viviendas		0	
Edificios no Habitacionales		0	
Construcciones en Proceso en Bienes Propios		18,027,623	
		18,027,622.58	0.00%

	UNIVERSIDAD TECNOLÓGICA DE AGUASCALIENTES	Universidad Tecnológica de Aguascalientes Al 30 de Abril de 2018	
BIENES MUEBLES E INTANGIBLES			
NOMBRE DE LA CUENTA		FLUJO	
Bienes Muebles			
Mobiliario y Equipo de Administración		-3,055,805	
Mobiliario y Equipo Educacional y Recreativo		-2,032,113	
Equipo e Instrumental Médico y de Laboratorio		5,512,437	
Vehículos y Equipo de Transporte		225,943	
Equipo de Defensa y Seguridad		0	
Maquinaria, Otros Equipos y Herramientas		-25,731	
Software		-32,454	
Licencias		0	
TOTAL			

Informes Mensuales Abril 2018

 UNIVERSIDAD TECNOLÓGICA DE AGUASCALIENTES	Universidad Tecnológica de Aguascalientes Notas de Desglose Al 30 de Abril de 2018 CONCILIACIÓN DEL FLUJO DE EFECTIVO	
	CONCILIACIÓN DEL FLUJO DE EFECTIVO	
	NOMBRE DE LA CUENTA	SALDO INICIAL
		SALDO FINAL
OTROS GASTOS Y PÉRDIDAS EXTRAORDINARIAS		
Depreciación de Bienes Inmuebles	0	0
Edificios no residenciales	0	0
Depreciación de Bienes Muebles	0	0
Muebles de oficina y estantería	0	0
Muebles, excepto de oficina y estantería	0	0
Bienes artísticos, culturales y científicos	0	0
Equipo de cómputo y de tecnologías de la informaci	0	0
Otros mobiliarios y equipos de administración	0	0
	0	0
Aparatos deportivos	0	0
Otro mobiliario y equipo educacional y recreativo	0	0
Equipo médico y de laboratorio	0	0
Instrumental médico y de laboratorio	0	0
Otros equipos de transporte	0	0
Equipo de defensa y seguridad	0	0
Maquinaria y equipo industrial	0	0
Maquinaria y equipo de construcción	0	0
Sistemas de aire acondicionado, calefacción y de r	0	0
Equipo de comunicación y telecomunicación	0	0
Equipos de Generación Eléctrica, Aparatos y Acceso	0	0
Gastos de Ejercicios Anteriores	0	0
Gastos de Ejercicios Anteriores	0	0

 UNIVERSIDAD TECNOLÓGICA DE AGUASCALIENTES	Universidad Tecnológica de Aguascalientes Informe sobre Pasivos Contingentes Al 30 de Abril de 2018	
	NOMBRE	CONCEPTO
	JUICIOS	
	GARANTÍAS	
AVALES		
PENSIONES Y JUBILACIONES		



Universidad Tecnológica de Aguascalientes

Notas de Desglose

Al 31 de Abril de 2018

CONTABLES

	NOMBRE DE LA CUENTA	IMPORTE
1.	Total de egresos (presupuestarios)	39,078,057
2.	Menos egresos presupuestarios no contables	14,171,257
	Mobiliario y Equipo de Administración	0
	Mobiliario y Equipo Educacional y Recreativo	0
	Equipo e Instrumental Médico y de Laboratorio	0
	Vehículos y Equipo de Transporte	0
	Equipo de Defensa y Seguridad	0
	Maquinaria, Otros Equipos y Herramientas	0
	Activos Biológicos	0
	Bienes Inmuebles	0
	Activos Intangibles	0
	Obra pública en bienes propios	959,856
	Acciones y participaciones de capital	0
	Compra de títulos y valores	0
	Inversiones en fideicomisos, mandatos y otros análogos	0
	Provisiones para contingencias y otras erogaciones especiales	0
	Amortización de la deuda pública	0
	Adeudos de ejercicios fiscales anteriores (ADEFAS)	12,127,645
	Otros egresos presupuestales no contables	1,083,756
3.	Más gastos contables no presupuestales	0
	Estimaciones, depreciaciones, deterioros, obsolescencia y amortizaciones	0
	Provisiones	0
	Disminución de inventarios	0
	Aumento por insuficiencia de estimaciones por pérdida o deterioro u obsolescencia	0
	Aumento por insuficiencia de provisiones	0
	Otros gastos	0
	Otros gastos contables no presupuestales	0
4.	Total de Gasto Contable	24,906,800

8,782,268.37



Universidad Tecnológica de Aguascalientes

Notas de Desglose

Al 30 de Abril de 2018

CONCILIACIÓN ENTRE LOS INGRESOS PRESUPUESTARIOS Y CONTABLES

CONCILIACIÓN ENTRE LOS INGRESOS PRESUPUESTARIOS Y CONTABLES

	NOMBRE DE LA CUENTA	IMPORTE
	1. Ingresos Presupuestarios	55,829,354
	2. Más ingresos contables no presupuestarios	0
	Incremento por variación de inventarios	0
	Disminución del exceso de estimaciones por pérdida o deterioro u obsolescencia	0
	Disminución del exceso de provisiones	0
	Otros ingresos y beneficios varios	0
	Otros ingresos contables no presupuestarios	0
	3. Menos ingresos presupuestarios no contables	12,127,645
	Productos de capital	0
	Aprovechamientos capital	0
	Ingresos derivados de financiamientos	0
	Otros ingresos presupuestarios no contables	12,127,645
	4. Ingresos Contables (4 = 1 + 2 - 3)	43,701,709

NOTA S DE MEMORIA



Universidad Tecnológica de Aguascalientes

Notas de Memoria (Cuentas de Orden)


Al 30 de Abril de 2018

7000 CUENTAS DE ORDEN CONTABLES			
	NOMBRE DE LA CUENTA	SALDO INICIAL	SALDO FINAL
7100	VALORES		
7110	Valores en Custodia	0.00	0.00
7120	Custodia de Valores	0.00	0.00
7130	Instrumentos de Crédito Prestados a Formadores de Mercado	0.00	0.00
7140	Préstamo de Instrumentos de Crédito a Formadores de Mercado y su Garantía	0.00	0.00
7150	Instrumentos de Crédito Recibidos en Garantía de los Formadores de Mercado	0.00	0.00
7160	Garantía de Créditos Recibidos de los Formadores de Mercado	0.00	0.00
7200	EMISION DE OBLIGACIONES		
7210	Autorización para la Emisión de Bonos, Títulos y Valores de la Deuda Pública Interna	0.00	0.00
7220	Autorización para la Emisión de Bonos, Títulos y Valores de la Deuda Pública Externa	0.00	0.00
7230		0	0.00
7240	Suscripción de Contratos de Préstamos y Otras Obligaciones de la Deuda Pública Interna	0.00	0.00
7250	Suscripción de Contratos de Préstamos y Otras Obligaciones de la Deuda Pública Externa	0.00	0.00
7260	Contratos de Préstamos y Otras Obligaciones de la Deuda Pública Interna y Externa	0.00	0.00
7300	AVALES Y GARANTIAS		
7310	Avales Autorizados	0.00	0.00
7320	Avales Firmados	0.00	0.00

Informes Mensuales Abril 2018

 Universidad Tecnológica de Aguascalientes NOTAS DE MEMORIA (CUENTAS DE ORDEN) Al 30 de Abril de 2018			
PRESUPUESTALES			
		CARGOS	ABONOS
8100	LEY DE INGRESOS		
8110	Ley de Ingresos Estimada	128,913,137	0
8120	Ley de Ingresos por Ejecutar	55,829,354	141,040,782
8130	Modificaciones a la Ley de Ingresos Estimada	12,127,645	0
8140	Ley de Ingresos Devengada	55,829,354	55,829,354
8150	Ley de Ingresos Recaudada	0	55,829,354
8200	PRESUPUESTO DE EGRESOS		
8210	Presupuesto de Egresos Aprobado	0	128,913,137
8220	Presupuesto de Egresos por Ejercer	141,040,782	46,996,261
8230	Modificaciones al Presupuesto de Egresos Aprobado	0	12,127,645
8240	Presupuesto de Egresos Comprometido	46,996,261	46,996,261
8250	Presupuesto de Egresos Devengado	46,996,261	46,996,261
8260	Presupuesto de Egresos Ejercido	46,996,261	45,825,719
8270	Presupuesto de Egresos Pagado	45,825,719	0

NOTAS DE GESTIÓN ADMINISTRATIVA

 Universidad Tecnológica de Aguascalientes Notas de Gestion Administrativa Al 30 de Abril de 2018	
1. INTRODUCCION	
<p>La información contenida en los estados financieros, ha sido presentada conforme a los rubros establecidos en el marco de la contabilidad pública, revelada y valuada conforme a los postulados básicos de contabilidad gubernamental. Las notas de gestión administrativa revelan, revelan el contexto de los aspectos económicos financieros más relevantes que influyen en las decisiones del periodo y que fueron consideradas en la elaboración de los estados financieros, con la finalidad de tener una mejor comprensión de los mismos y de las características particulares que los afectan o pudieran afectar periodos posteriores.</p>	

2. PANORAMA ECONOMICO FINANCIERO

Crecimiento debilitado en la economía mundial
Baja en precios de los hidrocarburos como principal materia
Caída en producción de petróleo hasta de 202 mbd

3. AUTORIZACION E HISTORIA

El 11 de agosto de 1991 nació el modelo educativo de las Universidades Tecnológicas, dentro del marco normativo y de política sectorial señalado en el Plan Nacional de Desarrollo.
La Universidad Tecnológica de Aguascalientes como Organismo Público Descentralizado del Estado de Aguascalientes, con personalidad jurídica y patrimonio propio, cuyas funciones principales son la prestación de servicios de Educación en la sub función de Educación Superior.

4. ORGANIZACIÓN Y OBJETO SOCIAL

Dentro del objeto social de la Universidad se encuentran:

- a) Formar técnicos con sentido de innovación en la incorporación de los avances científicos y tecnológicos, los cuales estarán vinculados con las necesidades productivas de la comunidad.
- c) Realizar investigación en las áreas de su competencia, que se traduzca en aportaciones concretas que contribuyan al mejoramiento y eficiencia en la producción industrial y de servicios, la evaluación de calidad de vida del Estado y de la región.
- d) Impartir y desarrollar programas de superación académica y de apoyo técnico en colaboración con las autoridades estatales y los grupos industriales, tendiente al beneficio de la comunidad universitaria y de la población en general.
- e) Extender las funciones de vinculación hacia los sectores público, privado y social para la consolidación del desarrollo tecnológico, científico y social de la entidad.

Principal actividad.- Planear y programar la enseñanza y determinar en sus planes y programas de estudios a los contenidos particulares o regionales.

Su ejercicio fiscal.- Año 2017

Regimen Jurídico: Organismo Público Descentralizado del Gobierno del Estado de Aguascalientes.

5. BASES DE PREPARACION DE LOS ESTADOS FINANCIEROS

La información revelada en los estados financieros se encuentran expresados en moneda nacional y han sido elaborados de conformidad con las disposiciones de la Contabilidad Gubernamental.

Como normativa supletoria se aplicara conforme al marco conceptual de la contabilidad gubernamental.

6. POLITICAS DE CONTABILIDAD SIGNIFICATIVAS

Son mínimas las operaciones realizadas en moneda extranjera, cuando así sucede su registro se efectúa a su equivalente en moneda nacional al tipo de cambio del día de la operación.

No se tienen inversiones en acciones de compañías, subsidiarias y asociadas.

La Universidad no vende ni transforma inventario, como actividad principal.

Respecto de los beneficios a los empleados, mediante convenio, las obligaciones por jubilaciones esta a cargo de un organismo publico descentralizado.

En lo correspondiente a las provisiones, no existen pasivos contingentes que afecten la situación financiera de la Universidad, ya que estos están considerados dentro del presupuesto de egresos del ejercicio fiscal presente y en su caso de ser devengados, se revelan en la información financiera correspondiente.

Se reconocen como egresos presupuestarios no contables, los anticipos otorgados, de acuerdo a lo establecido en las guías contabilizadoras del manual de contabilidad gubernamental.

7. POSICION EM MONEDA Y PROTECCION POR RIESGO CAMBIARIO

La Universidad no cuenta con activos ni pasivos que requieran aplicación de tipo de cambio.

8. REPORTE ANALITICO DEL ACTIVO

Para los periodos de vida útil, valor de desecho y porcentajes de depreciación fueron tomados del documento emitido por el Consejo Nacional de Armonización Contable.

No existe importe a capitalizar de los gastos del ejercicio para el revaluo de los activos.

Riesgos por tipo de cambio o tipo de interés de las inversiones financieras.

9. FIDEICOMISOS, MANDATOS Y ANALOGOS

NO APLICA

10. REPORTE DE LA RECAUDACION

NO APLICA

11. INFORMACION SOBRE LA DEUDA Y EL REPORTE ANALITICO DE LA DEUDA

NO APLICA

12. CALIFICACIONES OTORGADAS

NO APLICA

13. PROCESO DE MEJORA

A partir del ejercicio 2017 el Sistema de Informacion de la Gestion Financiera de la Universidad comenzo a operar bajo el esquema de devengacion contable que establece la Contabilidad Gubernamental, incorporando de manera gradual los procesos de la Universidad
Se actualizaron los valores del activo no circulante, reconociendo la depreciacion acumulada.
Como proceso de mejora, a partir del 2018 se incorporaron en la clave presupuestal del gasto, los elementos que identifican los programas, proyectos y actividades que derivan de la planeacion estrategica. Asimismo la validacion de su alineacion en el proceso del ejercicio presupuestal, se incluyo como una de las fases en el proceso administrativo.

14. INFORMACION POR SEGMENTOS

Se agrega como parte de la clave presupuestal, los centros de costo donde ocurren las transacciones del ingreso y del gasto. La Universidad se encuentra en la fase de diseño para la explotacion de informacion por segmentos de la información.

15. EVENTOS POSTERIORES AL CIERRE

NO APLICA

15. EVENTOS POSTERIORES AL CIERRE

NO APLICA

16. PARTES RELACIONADAS

NO APLICA

17. RESPONSABILIDAD SOBRE LA PRESENTACION RAZONABLE A LA SITUACION FINANCIERA

Bajo protesta de decir verdad declaramos que los Estados Financieros y sus notas, son razonablemente correctos y son responsabilidad del emisor



MDS RICARDO ALFREDO SERRANO RANGEL
Rector



CP LINO ARTURO VERA PÉREZ
Dir. Administración y Finanzas